

CALIFORNIA

SORTENPASS | WINTERGERSTE | ZZ
ZÜCHTER | VERTRIEB | LG

TYP | KOMPENSATIONSTYP
ZULASSUNG | 2012

NUTZUNGSEIGNUNG



BESONDERE STANDORTEIGNUNG

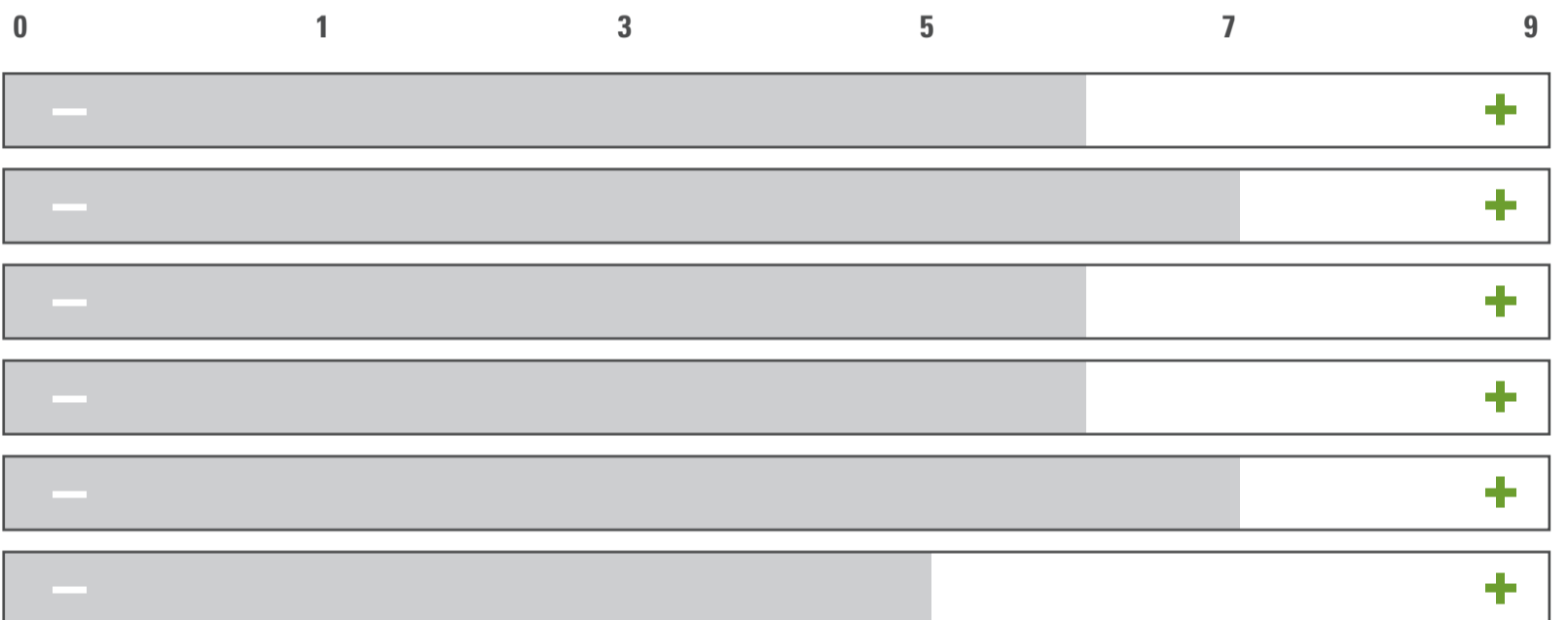


AUSSAATZEITRAUM

MITTLERE AUSSAATSTÄRKE | 280–320 KÖRNER/M²



ANBAUINDEX



EINSTUFUNG IN ANLEHNUNG AN BSA



BESONDERHEITEN

Enthält eigene Einstufungen des Züchters

20.07.2017 | Stand

JOKER

SORTENPASS | WINTERGERSTE | MZ
ZÜCHTER | VERTRIEB | SU

TYP | KORNDICHTETYP
ZULASSUNG | 2015

NUTZUNGSEIGNUNG



BESONDERE STANDORTEIGNUNG

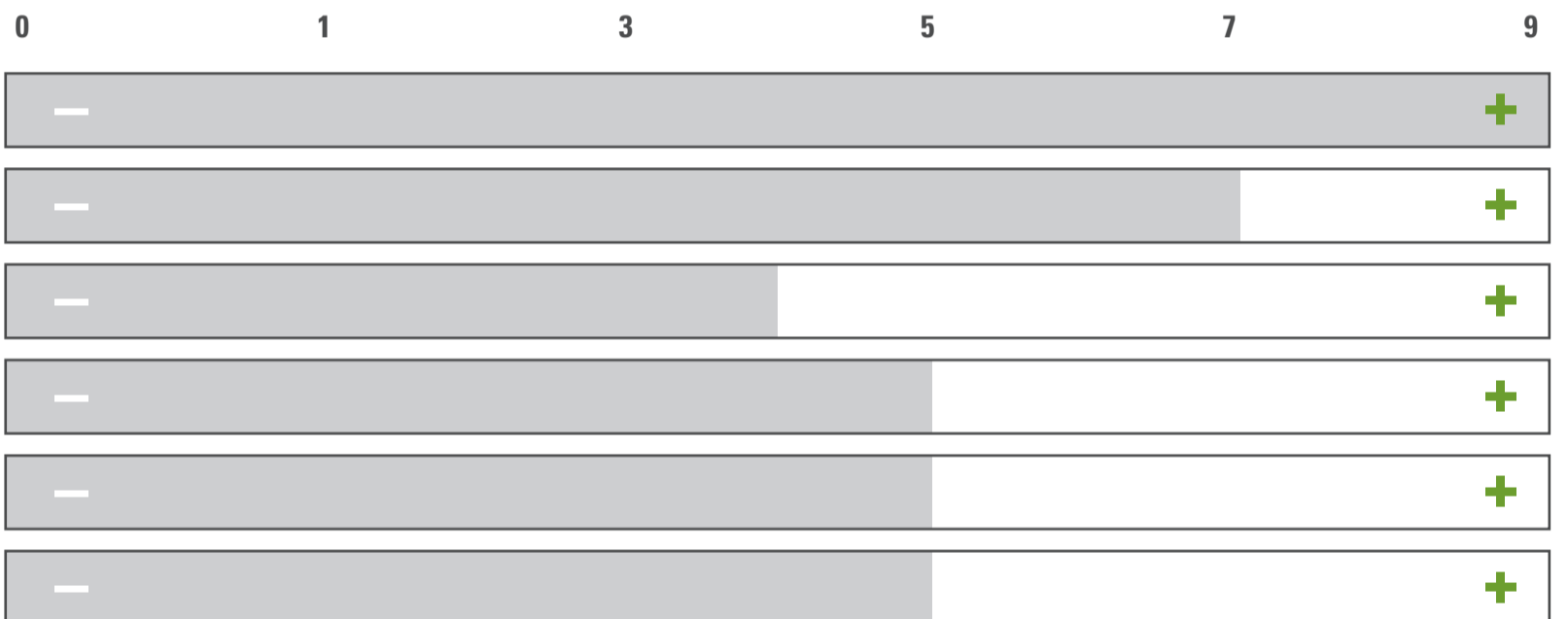


AUSSAATZEITRAUM


MITTLERE AUSSAATSTÄRKE | 280 - 340 KÖRNER/M²



ANBAUINDEX



EINSTUFUNG IN ANLEHNUNG AN BSA



BESONDERHEITEN

Virus Typ 2

Enthält eigene Einstufungen des Züchters

20.07.2017 | Stand

KWS HIGGINS

SORTENPASS | WINTERGERSTE | MZ
ZÜCHTER | VERTRIEB | KWS

TYP | KORNDICHTETYP
ZULASSUNG | 2017

NUTZUNGSEIGNUNG



BESONDERE STANDORTEIGNUNG

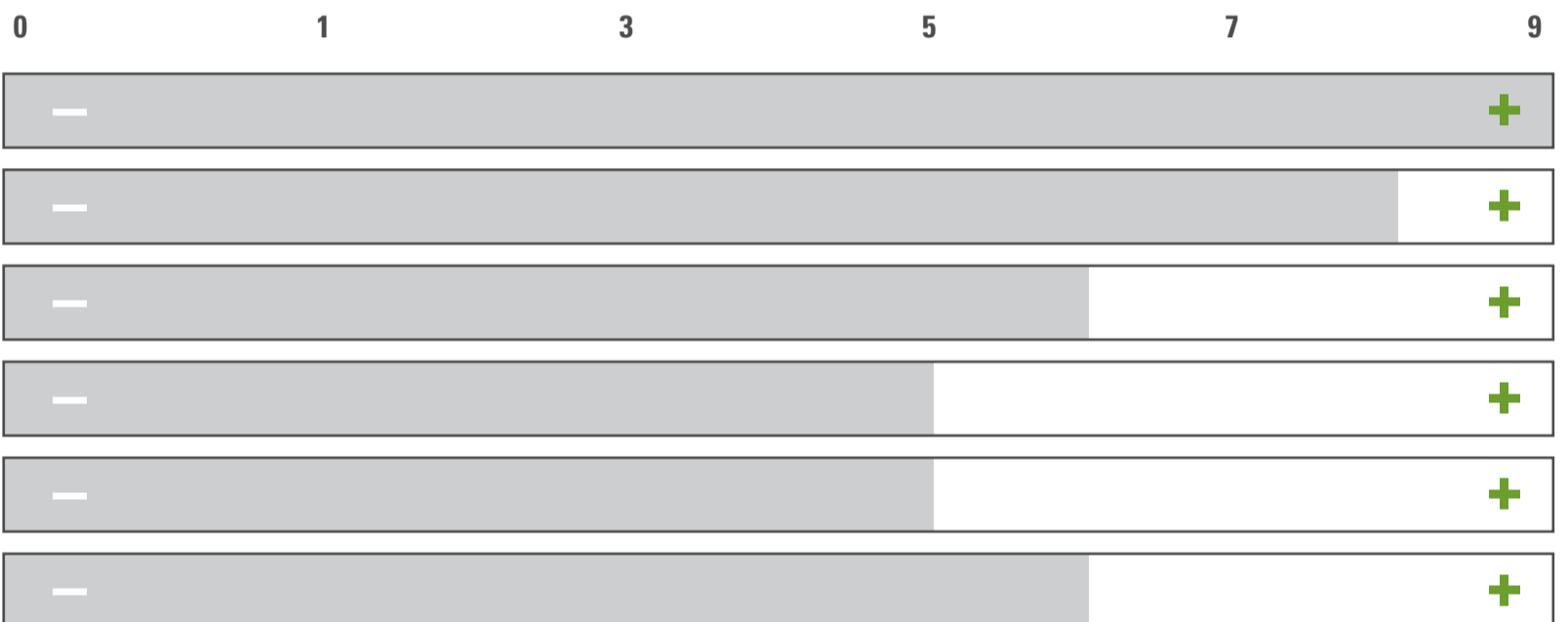


AUSSAATZEITRAUM

MITTLERE AUSSAATSTÄRKE | 280–340 KÖRNER/M²



ANBAUINDEX



EINSTUFUNG IN ANLEHNUNG AN BSA



BESONDERHEITEN

Auf Zwergrost achten

Enthält eigene Einstufungen des Züchters

20.07.2017 | Stand

KWS KEEPER

SORTENPASS | WINTERGERSTE | MZ
ZÜCHTER | VERTRIEB | KWS

TYP | KORNDICHTETYP
ZULASSUNG | 2013

NUTZUNGSEIGNUNG



BESONDERE STANDORTEIGNUNG



AUSSAATZEITRAUM

MITTLERE AUSSAATSTÄRKE | 280 - 340 KÖRNER/M²



ANBAUINDEX

	0	1	3	5	7	9	
Kornertrag Stufe 2	[Progress bar from 0 to 7]						+
Marktwareanteil	[Progress bar from 0 to 7]						+
Hektolitergewicht	[Progress bar from 0 to 7]						+
Standfestigkeit	[Progress bar from 0 to 7]						+
Ährenstabilität	[Progress bar from 0 to 7]						+
Winterhärte	[Progress bar from 0 to 7]						+

EINSTUFUNG IN ANLEHNUNG AN BSA

	+	1	2	3	4	5	6	7	8	9	-
Kornertrag Stufe 1	[Progress bar from 1 to 7]									7	
Reife	[Progress bar from 1 to 6]						6				
Mehltau	[Progress bar from 1 to 5]					5					
Netzflecken	[Progress bar from 1 to 4]				4						
Rhynchosporium	[Progress bar from 1 to 4]				4						
Zwergrost	[Progress bar from 1 to 3]			3							

BESONDERHEITEN

Virus Typ 2

Enthält eigene Einstufungen des Züchters

20.07.2017 | Stand

KWS KOSMOS

SORTENPASS | WINTERGERSTE | MZ
ZÜCHTER | VERTRIEB | KWS

TYP | KORNDICHTETYP
ZULASSUNG | 2015

NUTZUNGSEIGNUNG



BESONDERE STANDORTEIGNUNG

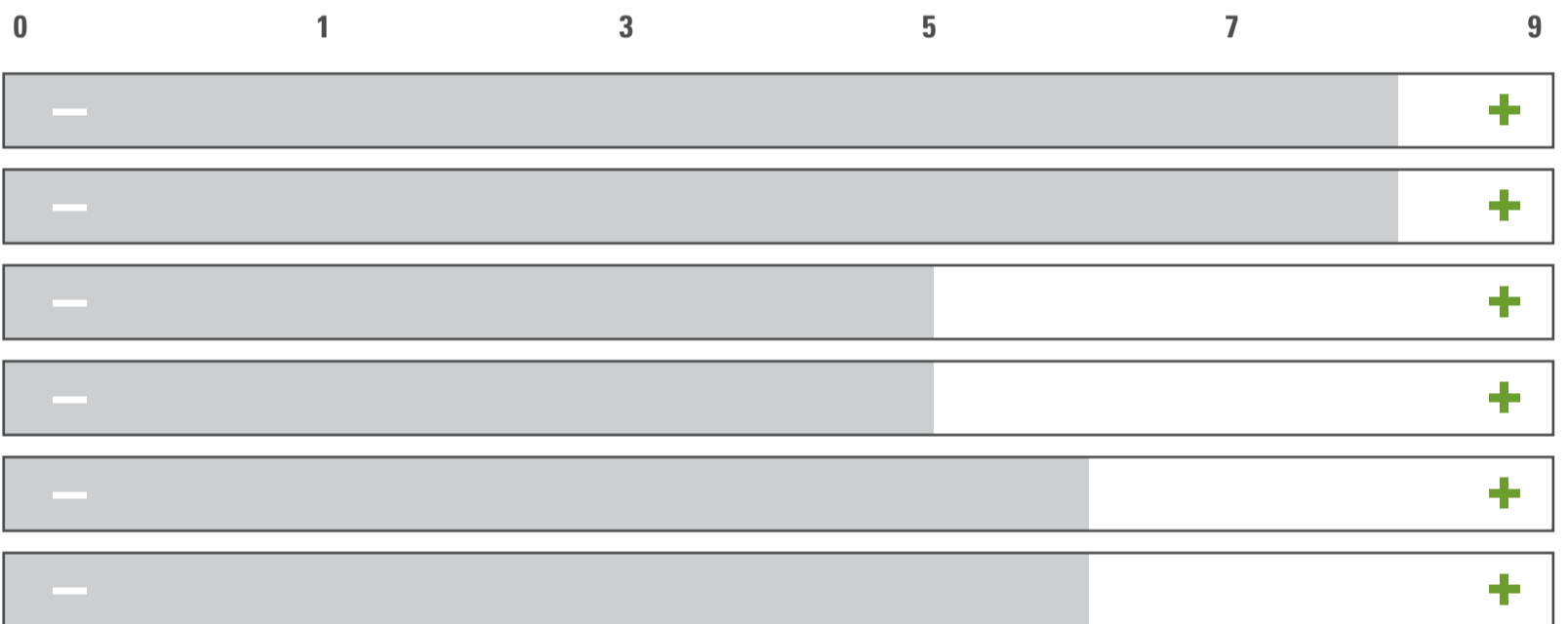


AUSSAATZEITRAUM


MITTLERE AUSSAATSTÄRKE | 280–340 KÖRNER/M²



ANBAUINDEX



EINSTUFUNG IN ANLEHNUNG AN BSA



BESONDERHEITEN

Auf Zwergrost achten

Enthält eigene Einstufungen des Züchters

20.07.2017 | Stand

KWS LIGA

SORTENPASS | WINTERGERSTE | ZZ
ZÜCHTER | VERTRIEB | KWS

TYP | BESTANDESDICHTETYP
ZULASSUNG | 2012

NUTZUNGSEIGNUNG



BESONDERE STANDORTEIGNUNG

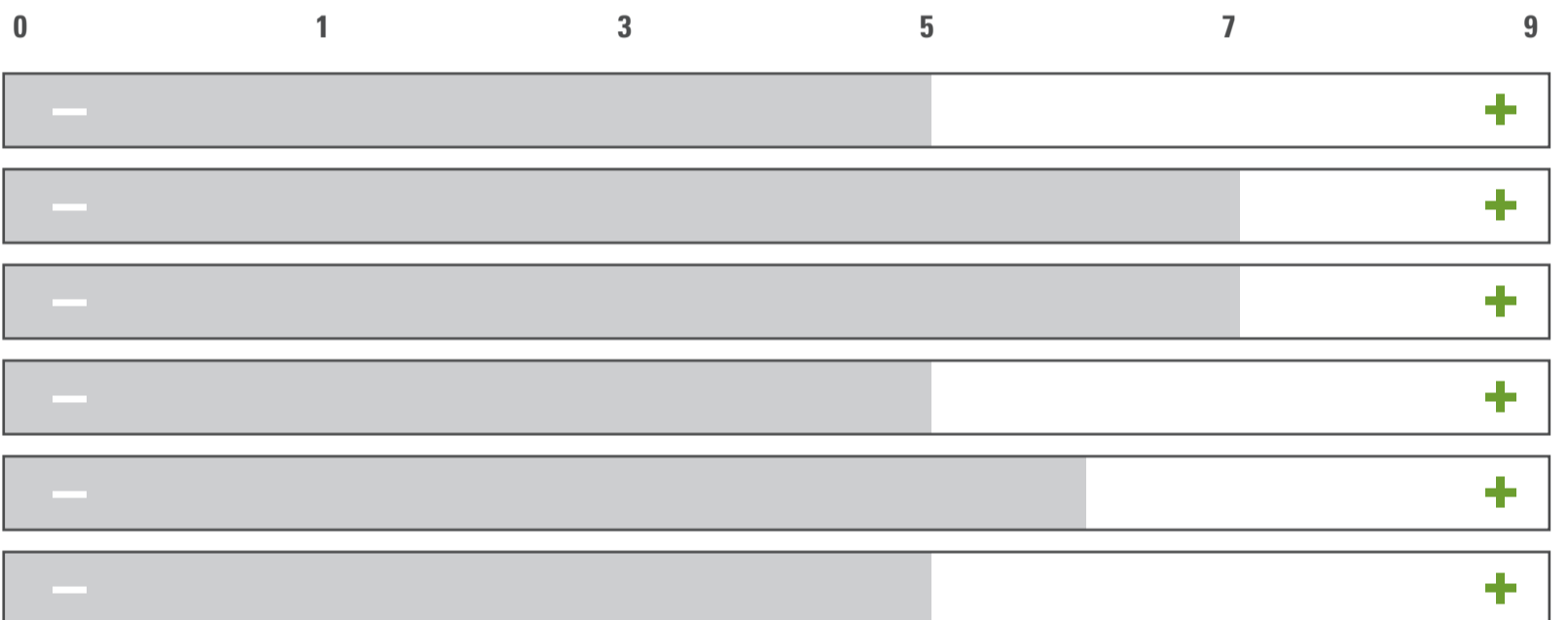


AUSSAATZEITRAUM

MITTLERE AUSSAATSTÄRKE | 270–320 KÖRNER/M²



ANBAUINDEX



EINSTUFUNG IN ANLEHNUNG AN BSA



BESONDERHEITEN

Auf Mehltau achten

Enthält eigene Einstufungen des Züchters

20.07.2017 | Stand

KWS MERIDIAN

SORTENPASS | WINTERGERSTE | MZ
ZÜCHTER | VERTRIEB | KWS

TYP | KORNDICHTETYP
ZULASSUNG | 2011

NUTZUNGSEIGNUNG



BESONDERE STANDORTEIGNUNG

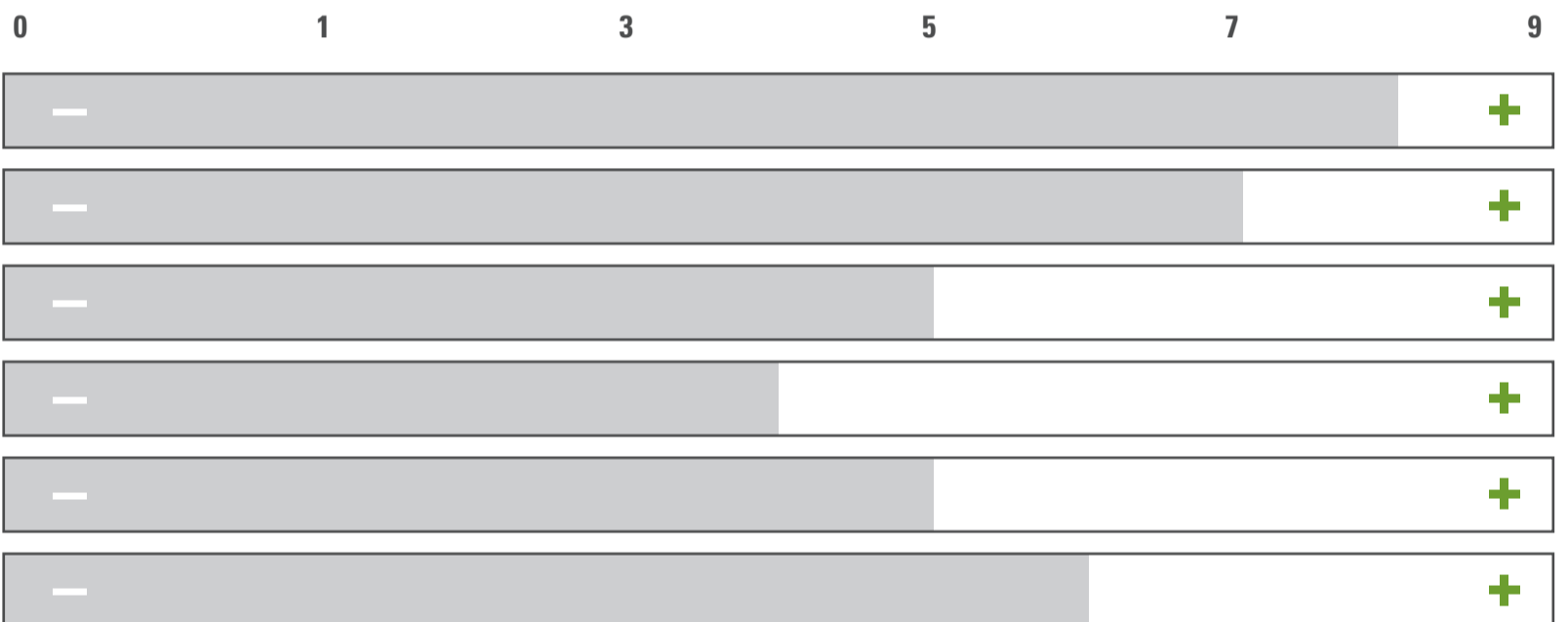


AUSSAATZEITRAUM

MITTLERE AUSSAATSTÄRKE | 280–340 KÖRNER/M²



ANBAUINDEX



EINSTUFUNG IN ANLEHNUNG AN BSA



BESONDERHEITEN

Enthält eigene Einstufungen des Züchters

20.07.2017 | Stand

KWS TONIC

SORTENPASS | WINTERGERSTE | MZ
ZÜCHTER | VERTRIEB | KWS

TYP | KORNDICHTETYP
ZULASSUNG | 2013

NUTZUNGSEIGNUNG



BESONDERE STANDORTEIGNUNG

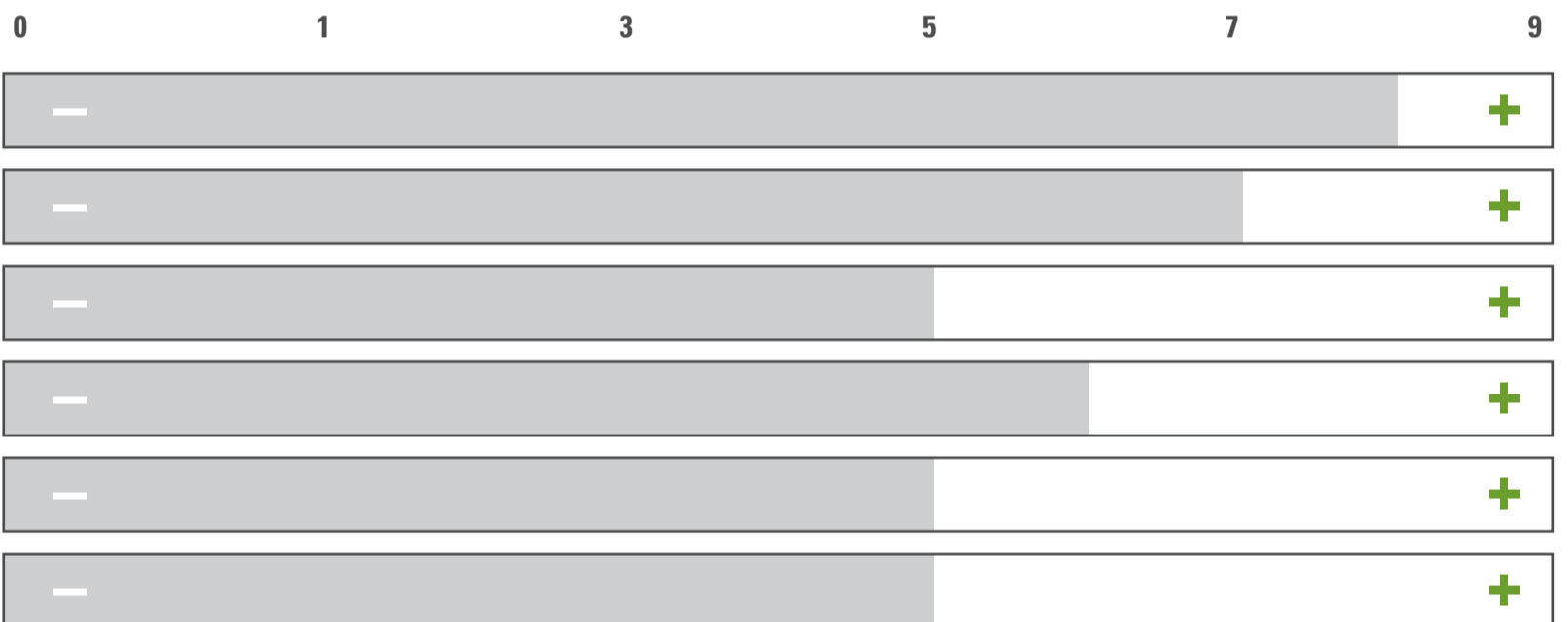


AUSSAATZEITRAUM

MITTLERE AUSSAATSTÄRKE | 280–340 KÖRNER/M²



ANBAUINDEX



EINSTUFUNG IN ANLEHNUNG AN BSA



BESONDERHEITEN

Bedarf einer intensiven Behandlung

Enthält eigene Einstufungen des Züchters

20.07.2017 | Stand

LG VERONIKA

SORTENPASS | WINTERGERSTE | MZ
ZÜCHTER | VERTRIEB | LG

TYP | EINZELÄHRENTYP
ZULASSUNG | 2016

NUTZUNGSEIGNUNG



BESONDERE STANDORTEIGNUNG

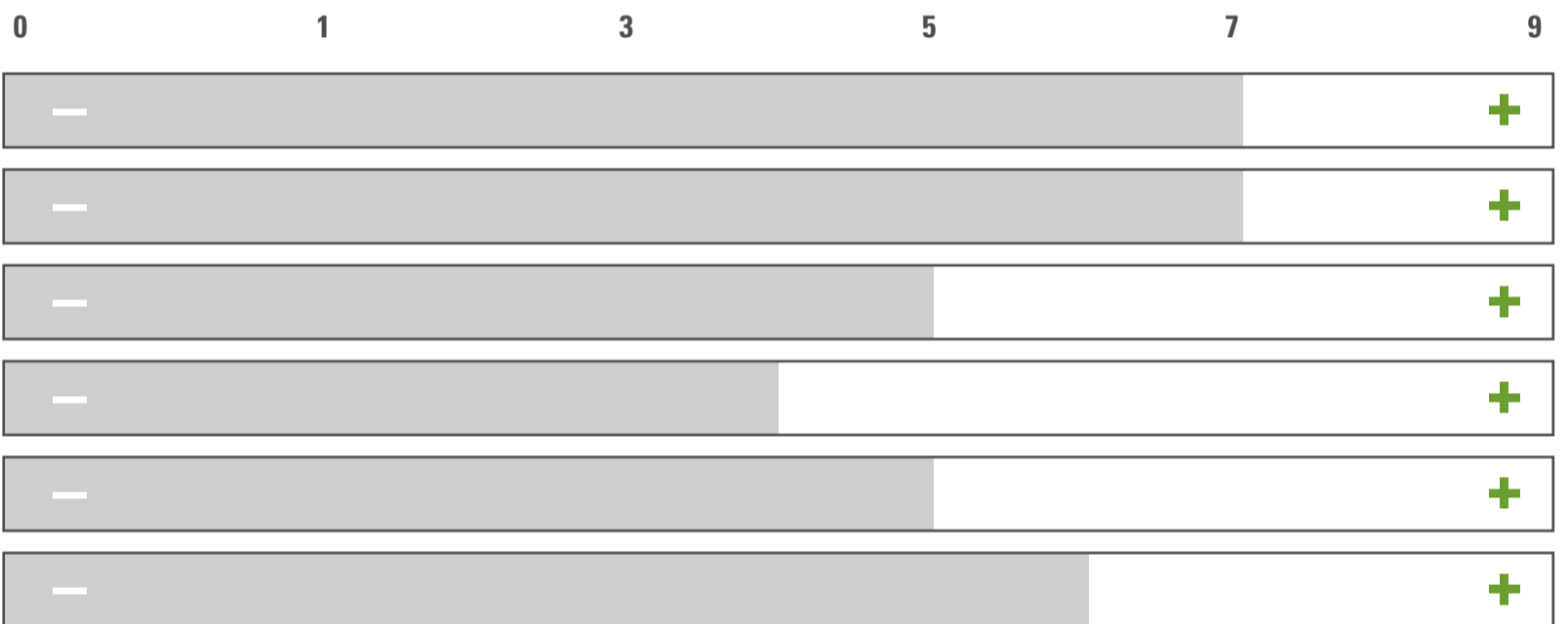


AUSSAATZEITRAUM

MITTLERE AUSSAATSTÄRKE | 300–350 KÖRNER/M²



ANBAUINDEX



EINSTUFUNG IN ANLEHNUNG AN BSA



BESONDERHEITEN

Enthält eigene Einstufungen des Züchters

20.07.2017 | Stand

LORELEY

SORTENPASS | WINTERGERSTE | MZ
ZÜCHTER | VERTRIEB | BAYWA

TYP | EINZELÄHRENTYP
ZULASSUNG | 2013

NUTZUNGSEIGNUNG



BESONDERE STANDORTEIGNUNG

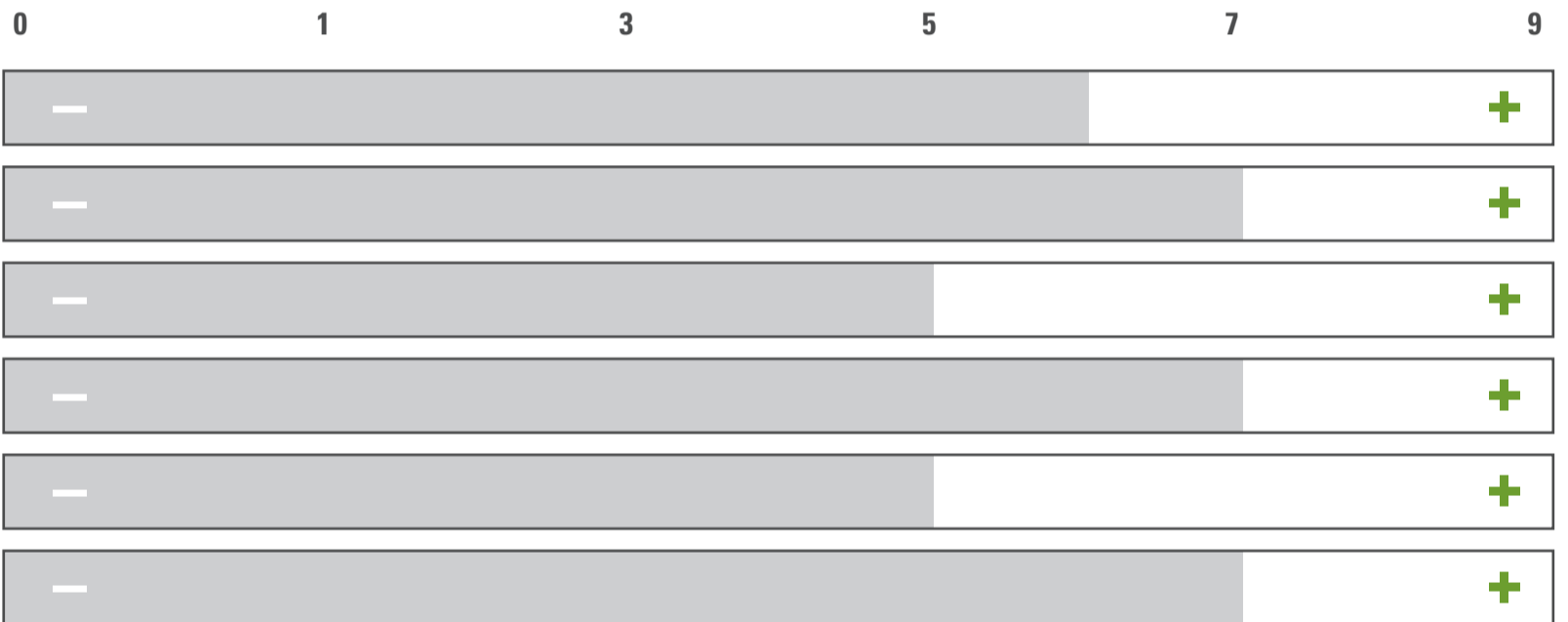


AUSSAATZEITRAUM


MITTLERE AUSSAATSTÄRKE | 300 - 350 KÖRNER/M²



ANBAUINDEX



EINSTUFUNG IN ANLEHNUNG AN BSA



BESONDERHEITEN

Auf Rhynchosporium achten

Enthält eigene Einstufungen des Züchters

20.07.2017 | Stand

QUADRIGA

SORTENPASS | WINTERGERSTE | MZ
ZÜCHTER | VERTRIEB | BAYWA

TYP | EINZELÄHRENTYP
ZULASSUNG | 2014

NUTZUNGSEIGNUNG



BESONDERE STANDORTEIGNUNG

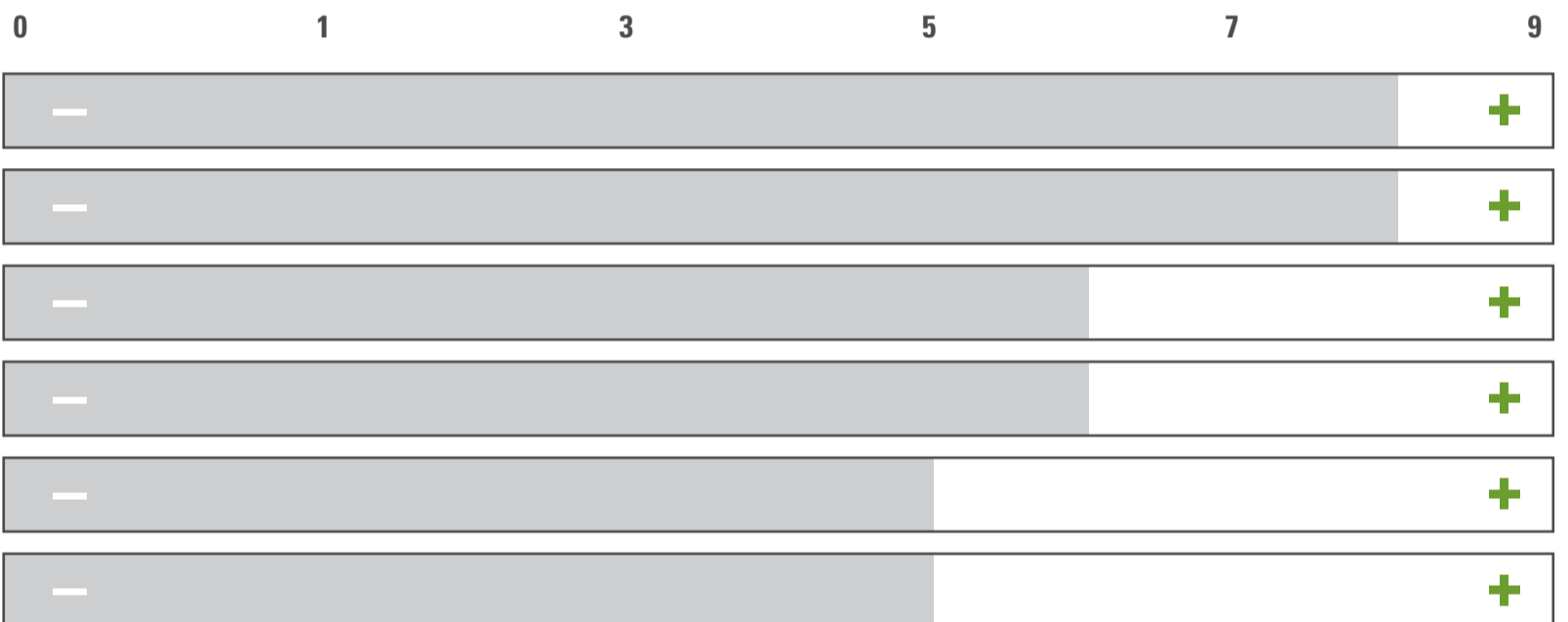


AUSSAATZEITRAUM

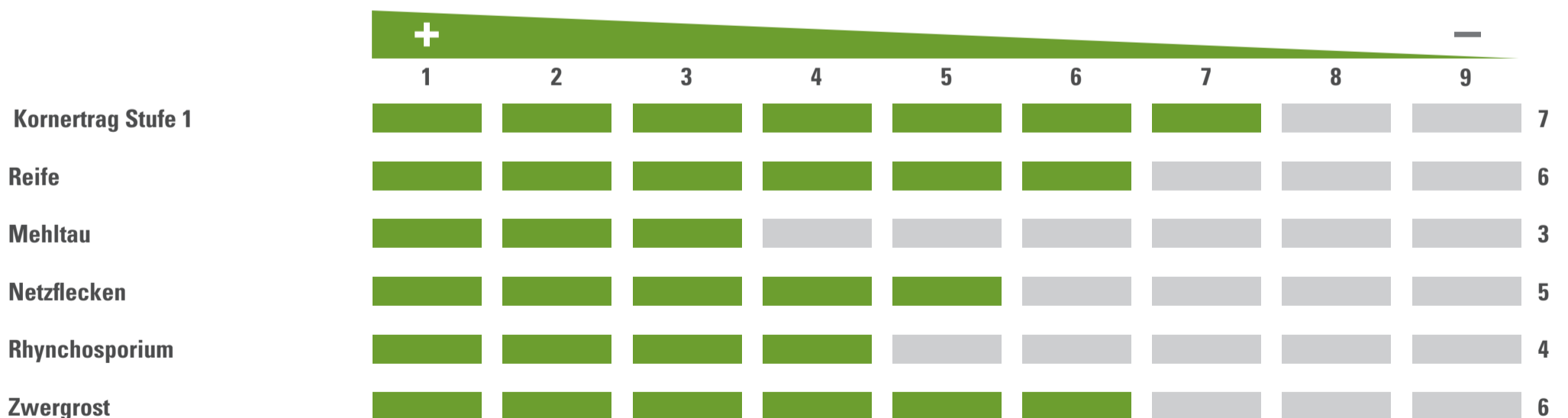
MITTLERE AUSSAATSTÄRKE | 300–350 KÖRNER/M²



ANBAUINDEX



EINSTUFUNG IN ANLEHNUNG AN BSA



BESONDERHEITEN

Enthält eigene Einstufungen des Züchters

20.07.2017 | Stand

SU ANTJE

SORTENPASS | WINTERGERSTE | ZZ
ZÜCHTER | VERTRIEB | SU

TYP | EINZELÄHRENTYP
ZULASSUNG | 2017

NUTZUNGSEIGNUNG



BESONDERE STANDORTEIGNUNG

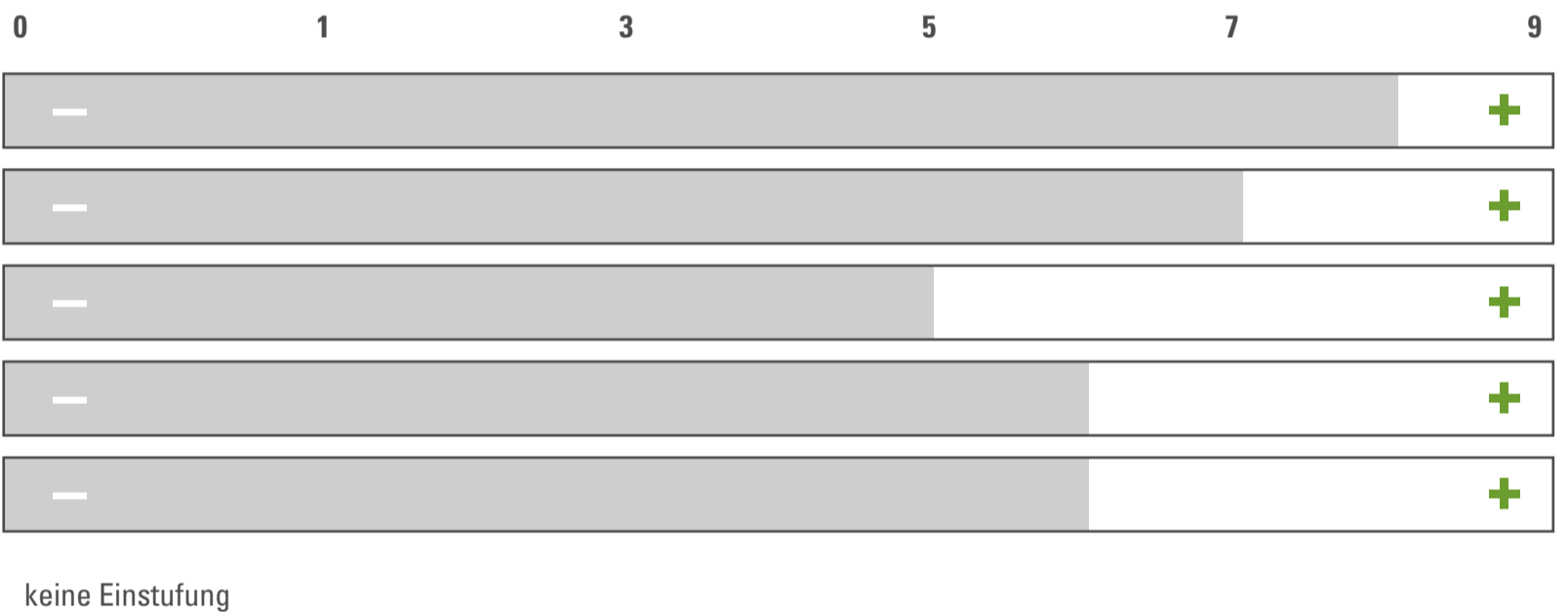


AUSSAATZEITRAUM


MITTLERE AUSSAATSTÄRKE | 300 - 350 KÖRNER/M²



ANBAUINDEX



EINSTUFUNG IN ANLEHNUNG AN BSA



BESONDERHEITEN

Enthält eigene Einstufungen des Züchters

20.07.2017 | Stand

SU ELLEN

SORTENPASS | WINTERGERSTE | MZ
ZÜCHTER | VERTRIEB | SU

TYP | EINZELÄHRENTYP
ZULASSUNG | 2014

NUTZUNGSEIGNUNG



BESONDERE STANDORTEIGNUNG

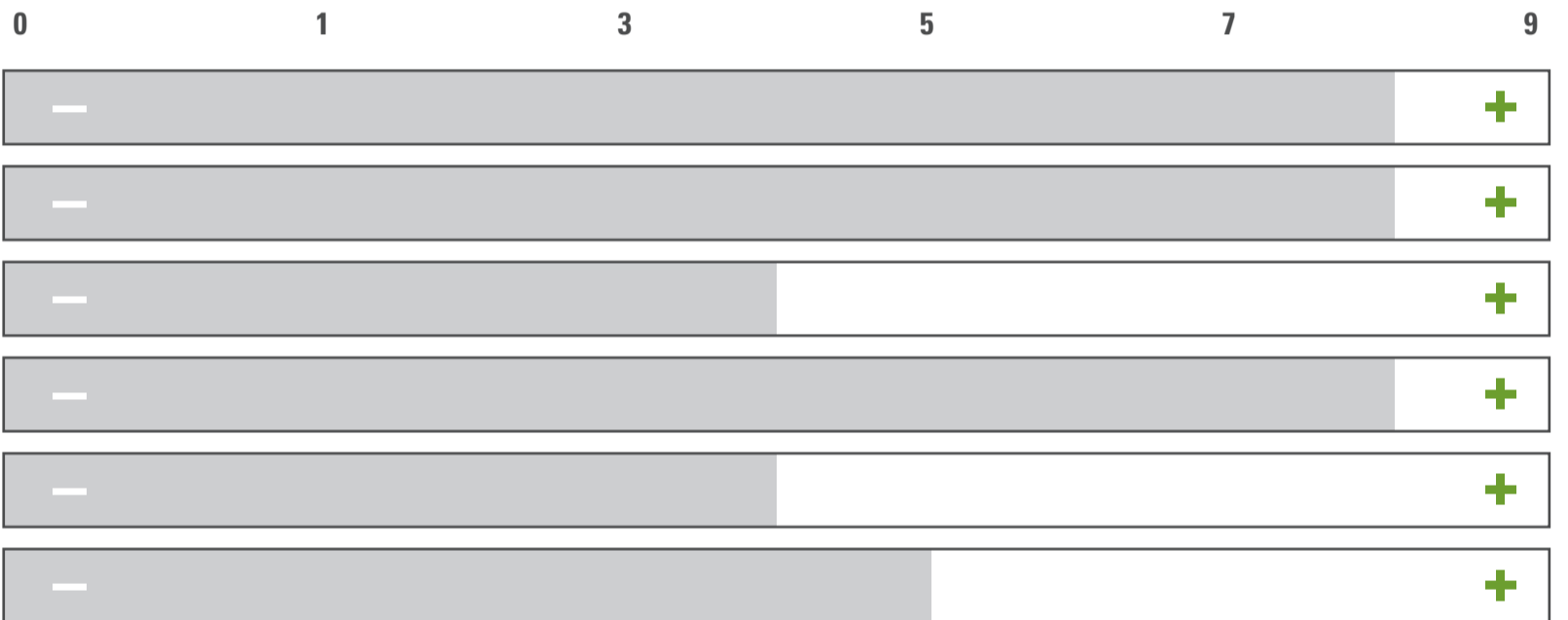


AUSSAATZEITRAUM


MITTLERE AUSSAATSTÄRKE | 300–350 KÖRNER/M²



ANBAUINDEX



EINSTUFUNG IN ANLEHNUNG AN BSA



BESONDERHEITEN

„Virus Typ 2; auf Zwergrost achten“

Enthält eigene Einstufungen des Züchters

20.07.2017 | Stand

SY TEPEE

SORTENPASS | WINTERGERSTE | ZZ
ZÜCHTER | VERTRIEB | HS

TYP | BESTANDESDICHTETYP
ZULASSUNG | 2015

NUTZUNGSEIGNUNG



BESONDERE STANDORTEIGNUNG




AUSSAATZEITRAUM


MITTLERE AUSSAATSTÄRKE | 270–320 KÖRNER/M²



ANBAUINDEX



EINSTUFUNG IN ANLEHNUNG AN BSA



BESONDERHEITEN

Winterbraugerste

Enthält eigene Einstufungen des Züchters

20.07.2017 | Stand

ZITA

SORTENPASS | WINTERGERSTE | ZZ
ZÜCHTER | VERTRIEB | HS

TYP | KOMPENSATIONSTYP
ZULASSUNG | 2017

NUTZUNGSEIGNUNG



BESONDERE STANDORTEIGNUNG

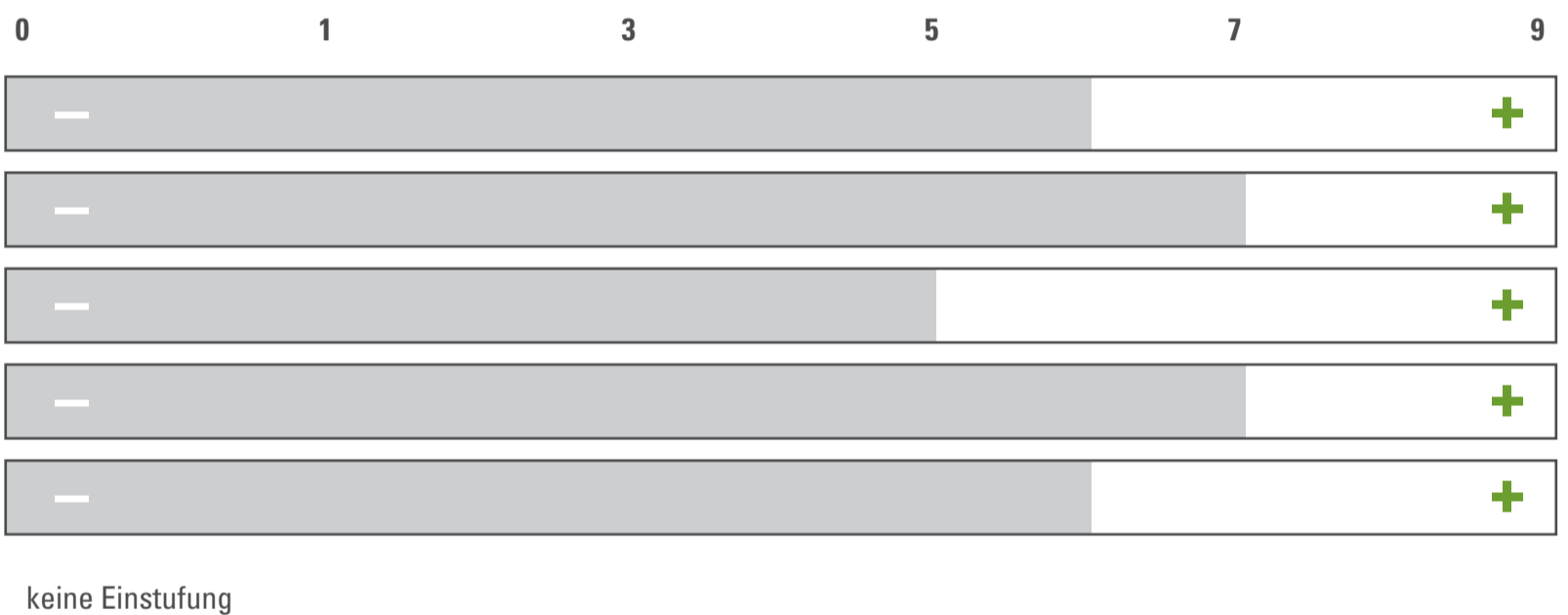


AUSSAATZEITRAUM


MITTLERE AUSSAATSTÄRKE | 280–320 KÖRNER/M²



ANBAUINDEX



EINSTUFUNG IN ANLEHNUNG AN BSA



BESONDERHEITEN

Enthält eigene Einstufungen des Züchters

20.07.2017 | Stand