

CALIFORNIA

SORTENPASS | WINTERGERSTE | ZWEIZEILIG
ZÜCHTER | VERTRIEB | LG

TYP | BESTANDESDICHTETYP
ZULASSUNG | 2012

NUTZUNGSEIGNUNG



BESONDERE STANDORTEIGNUNG

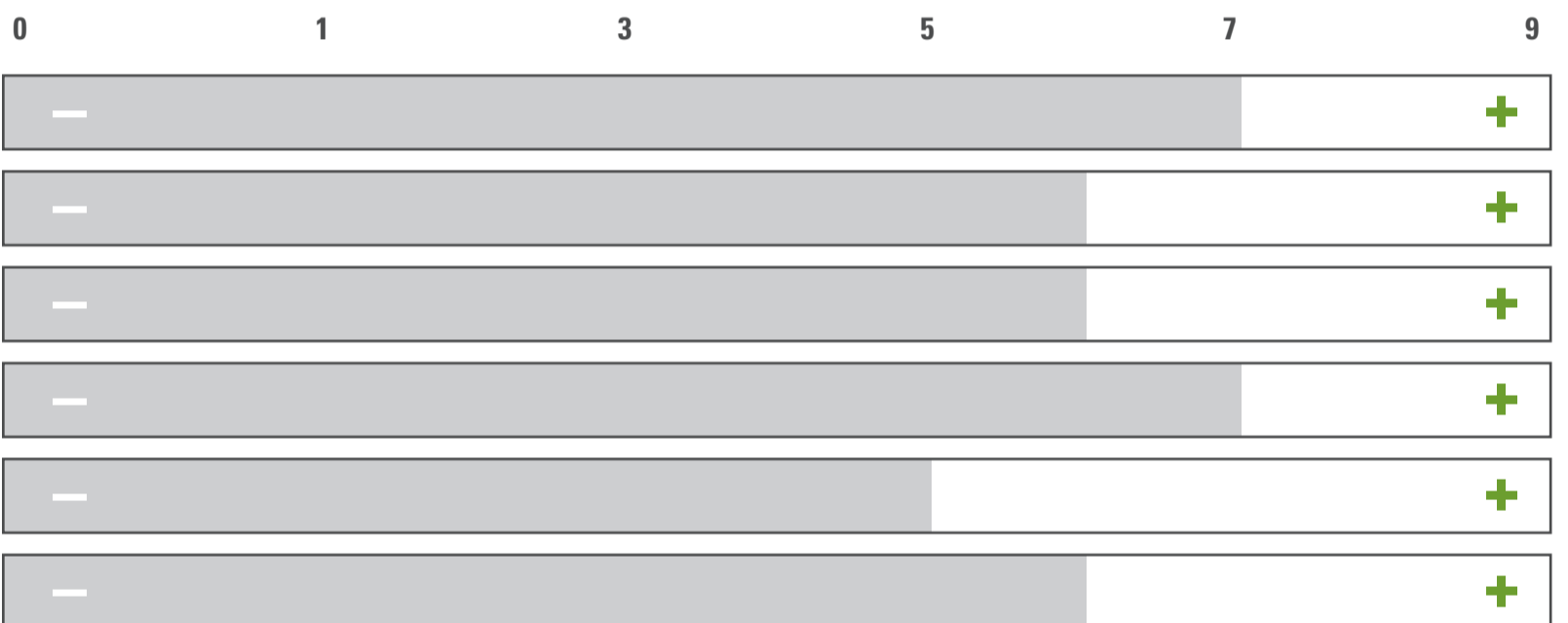


AUSSAATZEITRAUM


MITTLERE AUSSAATSTÄRKE | 270 - 320 KÖRNER/M²



ANBAUINDEX



EINSTUFUNG IN ANLEHNUNG AN BSA



BESONDERHEITEN

GMV Typ 1 resistent
Auf Mehltau achten, Halmstabilität absichern

Enthält eigene Einstufungen des Züchters

Januar 2019 | Stand

KWS HIGGINS

SORTENPASS | WINTERGERSTE | MEHRZEILIG
ZÜCHTER | VERTRIEB | KWS

TYP | KOMPENSATIONSTYP
ZULASSUNG | 2017

NUTZUNGSEIGNUNG



BESONDERE STANDORTEIGNUNG

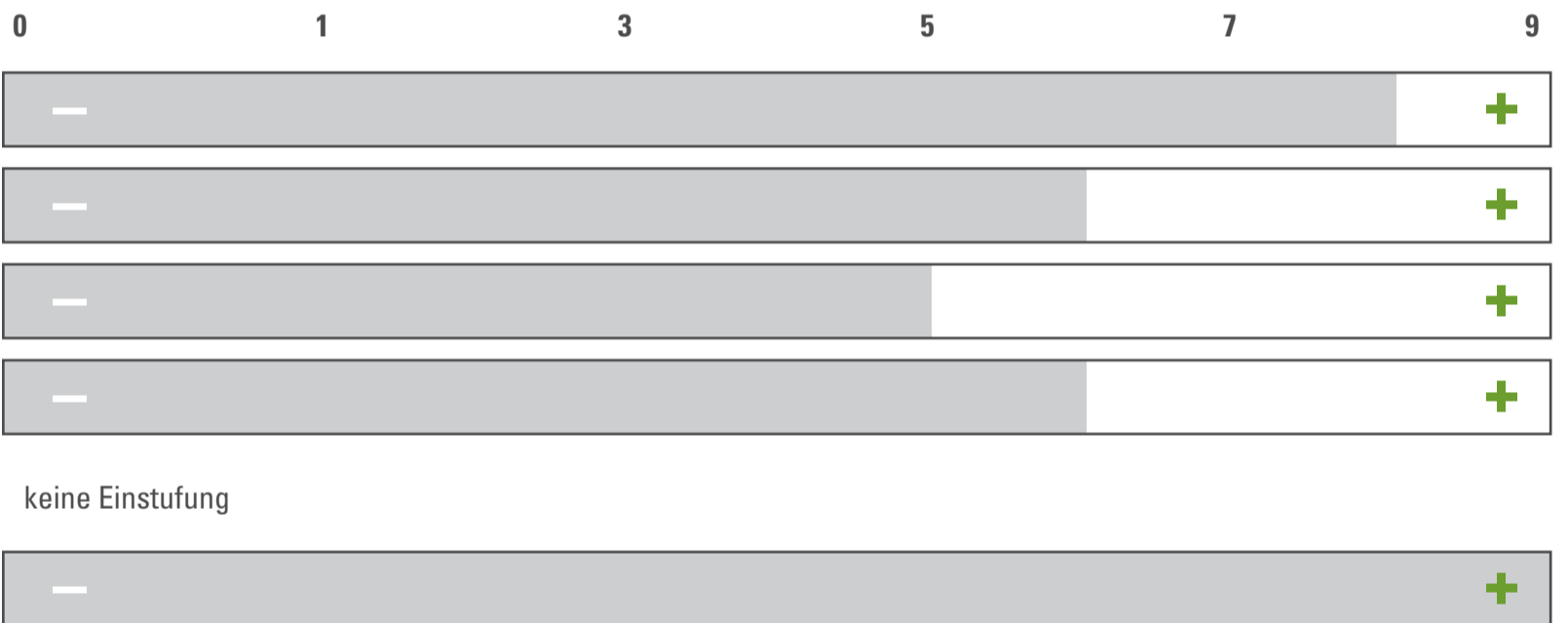


AUSSAATZEITRAUM

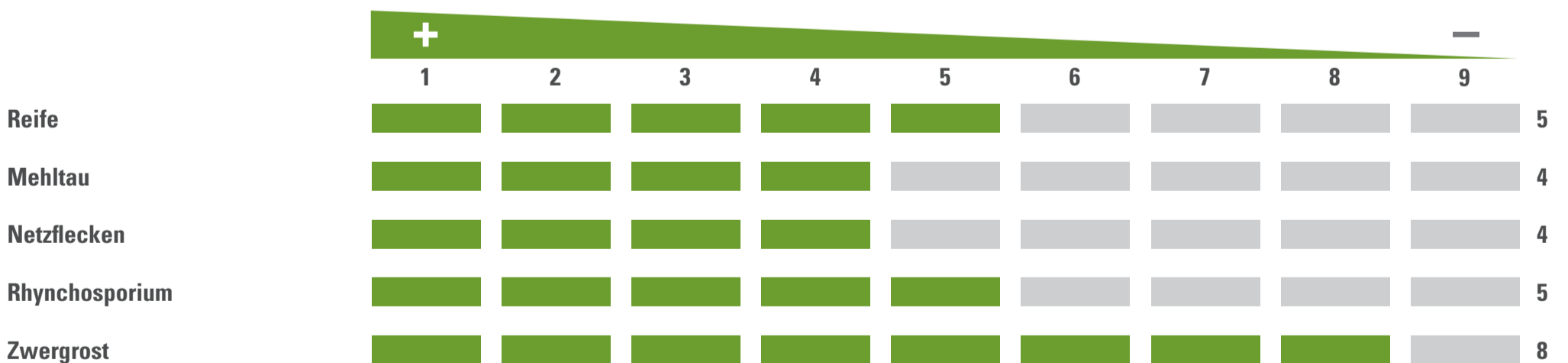
MITTLERE AUSSAATSTÄRKE | 280 - 320 KÖRNER/M²



ANBAUINDEX



EINSTUFUNG IN ANLEHNUNG AN BSA



BESONDERHEITEN

Auf Zwergrost achten

Enthält eigene Einstufungen des Züchters

Januar 2019 | Stand

KWS KOSMOS

SORTENPASS | WINTERGERSTE | MEHRZEILIG
ZÜCHTER | VERTRIEB | KWS

TYP | KOMPENSATIONSTYP
ZULASSUNG | 2015

NUTZUNGSEIGNUNG



BESONDERE STANDORTEIGNUNG

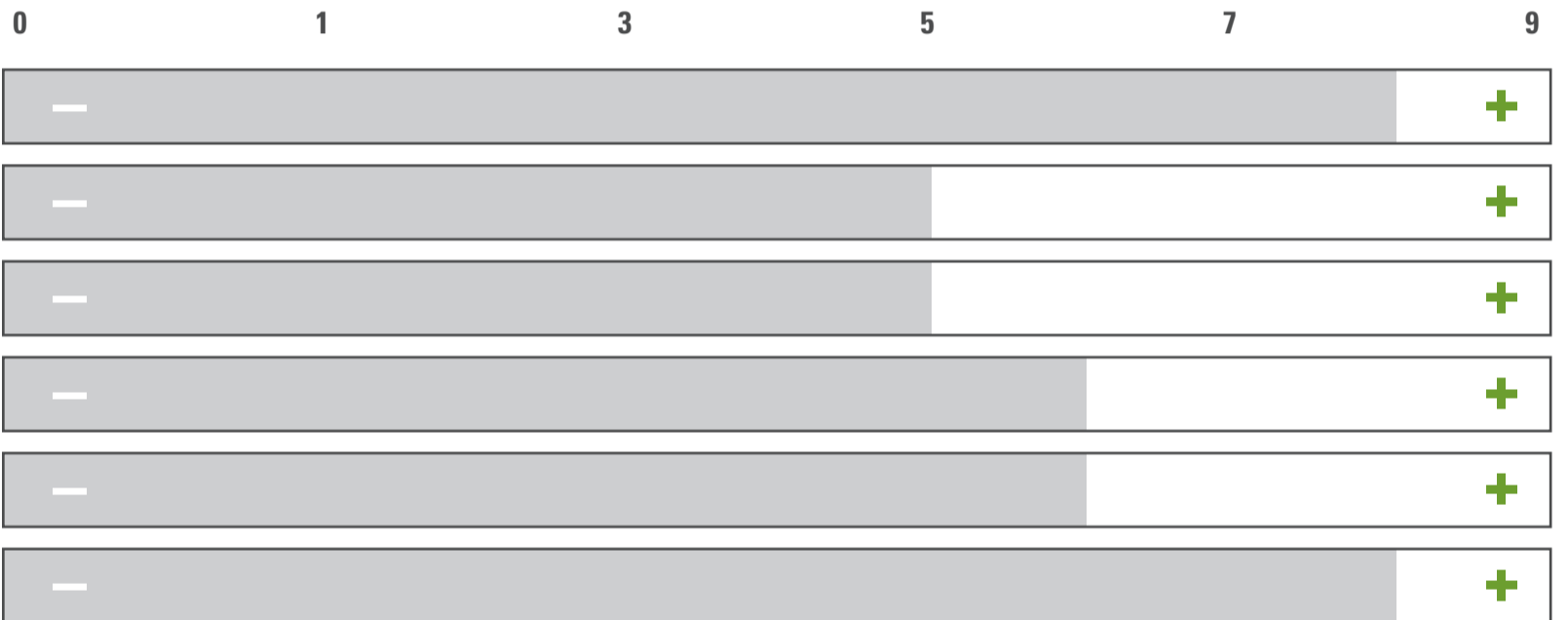


AUSSAATZEITRAUM

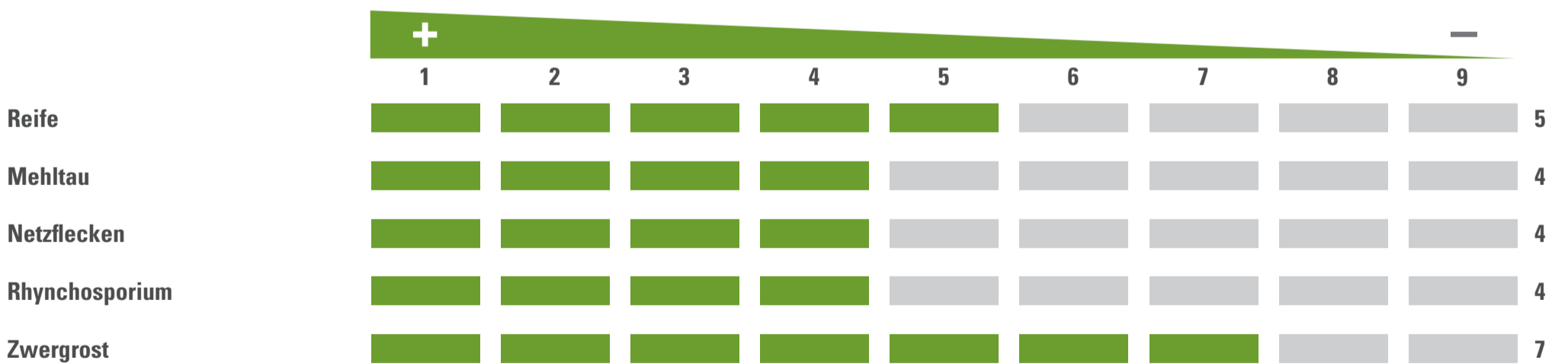
MITTLERE AUSSAATSTÄRKE | 280 - 320 KÖRNER/M²



ANBAUINDEX



EINSTUFUNG IN ANLEHNUNG AN BSA



BESONDERHEITEN

Auf Zwergrost achten

Enthält eigene Einstufungen des Züchters

Januar 2019 | Stand

KWS LIGA

SORTENPASS | WINTERGERSTE | ZWEIZEILIG
ZÜCHTER | VERTRIEB | KWS

TYP | BESTANDESDICHTETYP
ZULASSUNG | 2012

NUTZUNGSEIGNUNG



BESONDERE STANDORTEIGNUNG

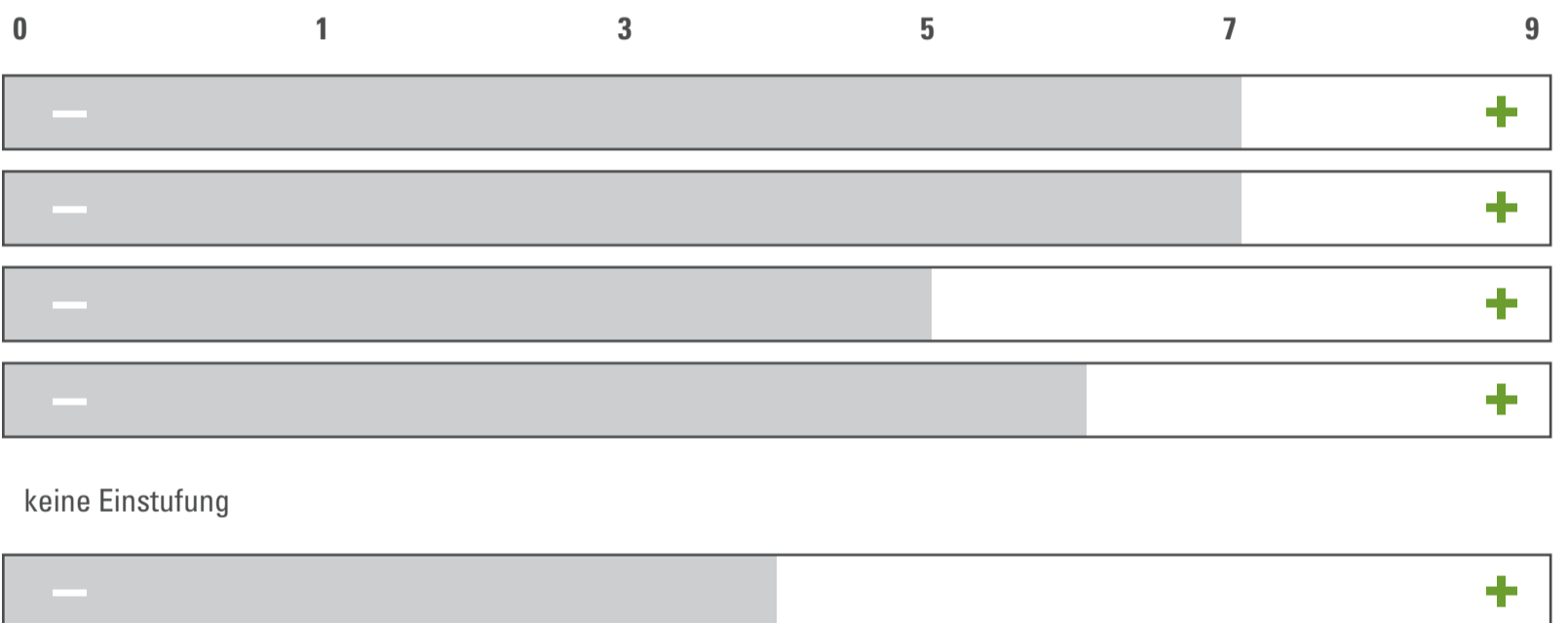


AUSSAATZEITRAUM


MITTLERE AUSSAATSTÄRKE | 270 - 320 KÖRNER/M²



ANBAUINDEX



EINSTUFUNG IN ANLEHNUNG AN BSA



BESONDERHEITEN

Auf Mehltau achten

Enthält eigene Einstufungen des Züchters

Januar 2019 | Stand

KWS MERIDIAN

SORTENPASS | WINTERGERSTE | MEHRZEILIG
ZÜCHTER | VERTRIEB | KWS

TYP | KOMPENSATIONSTYP
ZULASSUNG | 2011

NUTZUNGSEIGNUNG



BESONDERE STANDORTEIGNUNG

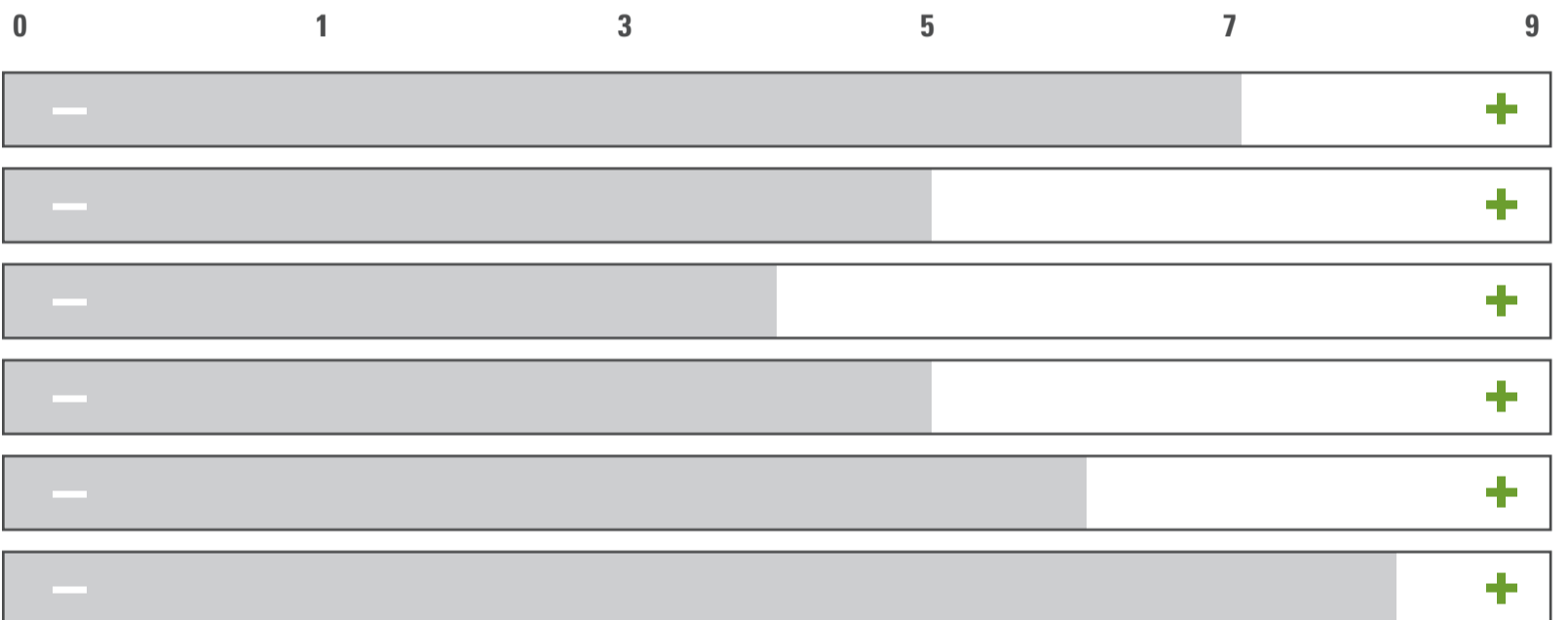


AUSSAATZEITRAUM

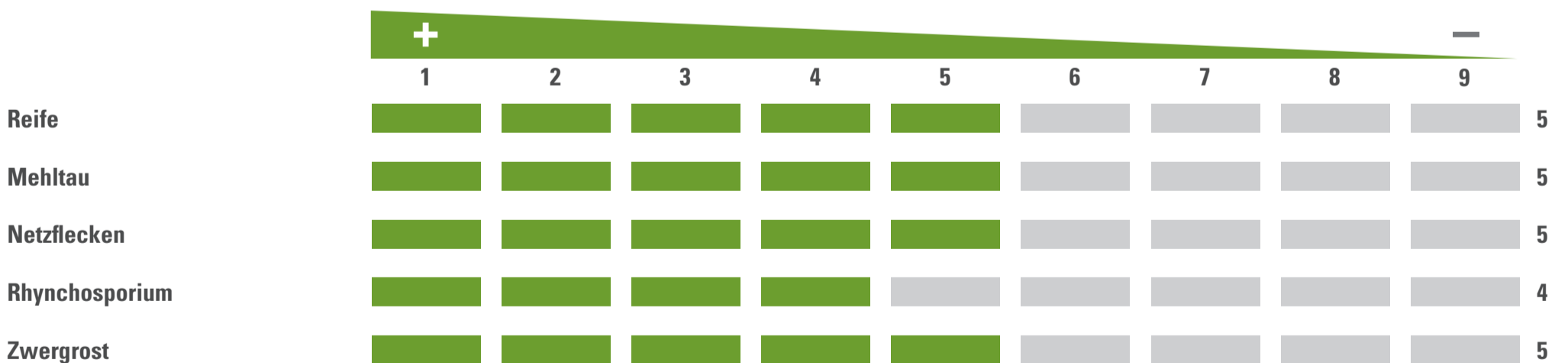
MITTLERE AUSSAATSTÄRKE | 280 - 320 KÖRNER/M²



ANBAUINDEX



EINSTUFUNG IN ANLEHNUNG AN BSA



BESONDERHEITEN

Enthält eigene Einstufungen des Züchters

Januar 2019 | Stand

KWS ORBIT

SORTENPASS | WINTERGERSTE | MEHRZEILIG
ZÜCHTER | VERTRIEB | KWS

TYP | KOMPENSATIONSTYP
ZULASSUNG | 2018

NUTZUNGSEIGNUNG



BESONDERE STANDORTEIGNUNG

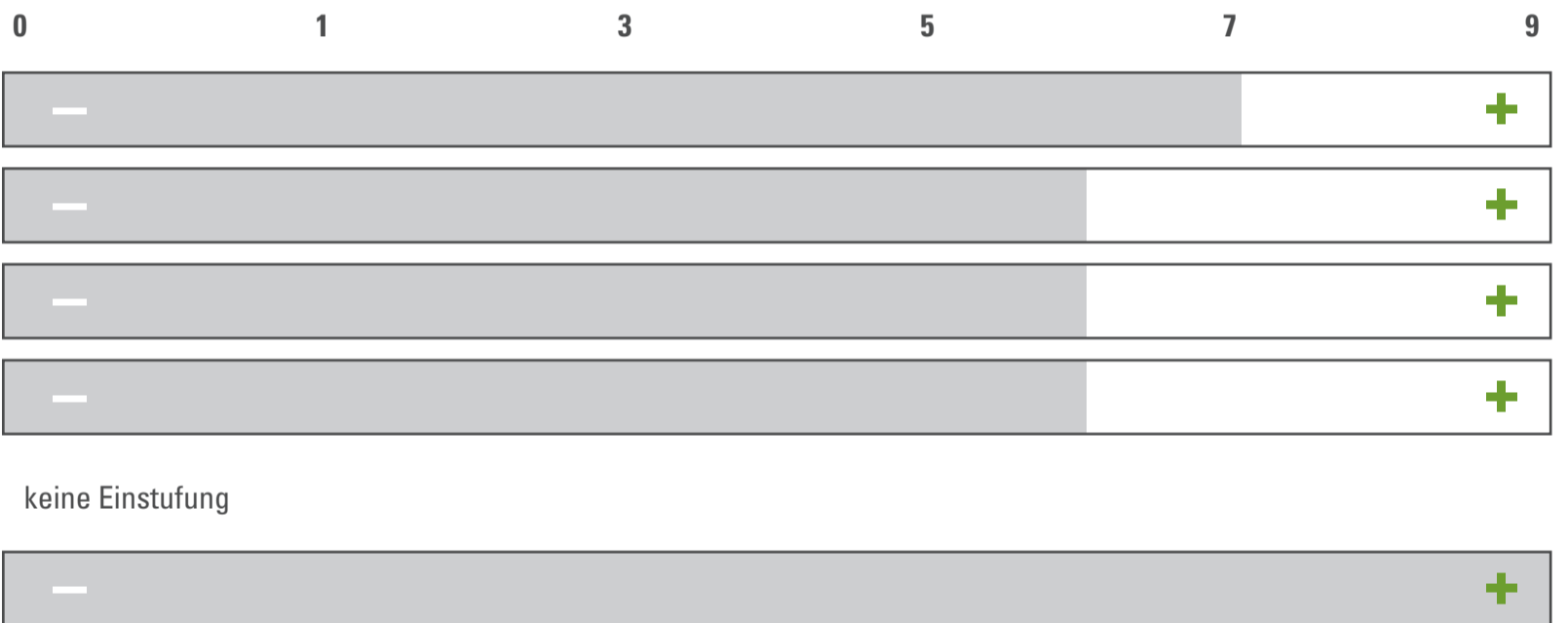


AUSSAATZEITRAUM


MITTLERE AUSSAATSTÄRKE | 280 - 320 KÖRNER/M²



ANBAUINDEX



EINSTUFUNG IN ANLEHNUNG AN BSA



BESONDERHEITEN

Auf Zwergrost achten

Enthält eigene Einstufungen des Züchters

Januar 2019 | Stand

KWS TONIC

SORTENPASS | WINTERGERSTE | MEHRZEILIG
ZÜCHTER | VERTRIEB | KWS

TYP | KOMPENSATIONSTYP
ZULASSUNG | 2013

NUTZUNGSEIGNUNG



BESONDERE STANDORTEIGNUNG




AUSSAATZEITRAUM

MITTLERE AUSSAATSTÄRKE | 280 - 320 KÖRNER/M²



ANBAUINDEX



EINSTUFUNG IN ANLEHNUNG AN BSA



BESONDERHEITEN

Auf Netzflecken achten

Enthält eigene Einstufungen des Züchters

Januar 2019 | Stand

LG VERONIKA

SORTENPASS | WINTERGERSTE | MEHRZEILIG
ZÜCHTER | VERTRIEB | LG

TYP | KOMPENSATIONSTYP
ZULASSUNG | 2016

NUTZUNGSEIGNUNG



BESONDERE STANDORTEIGNUNG

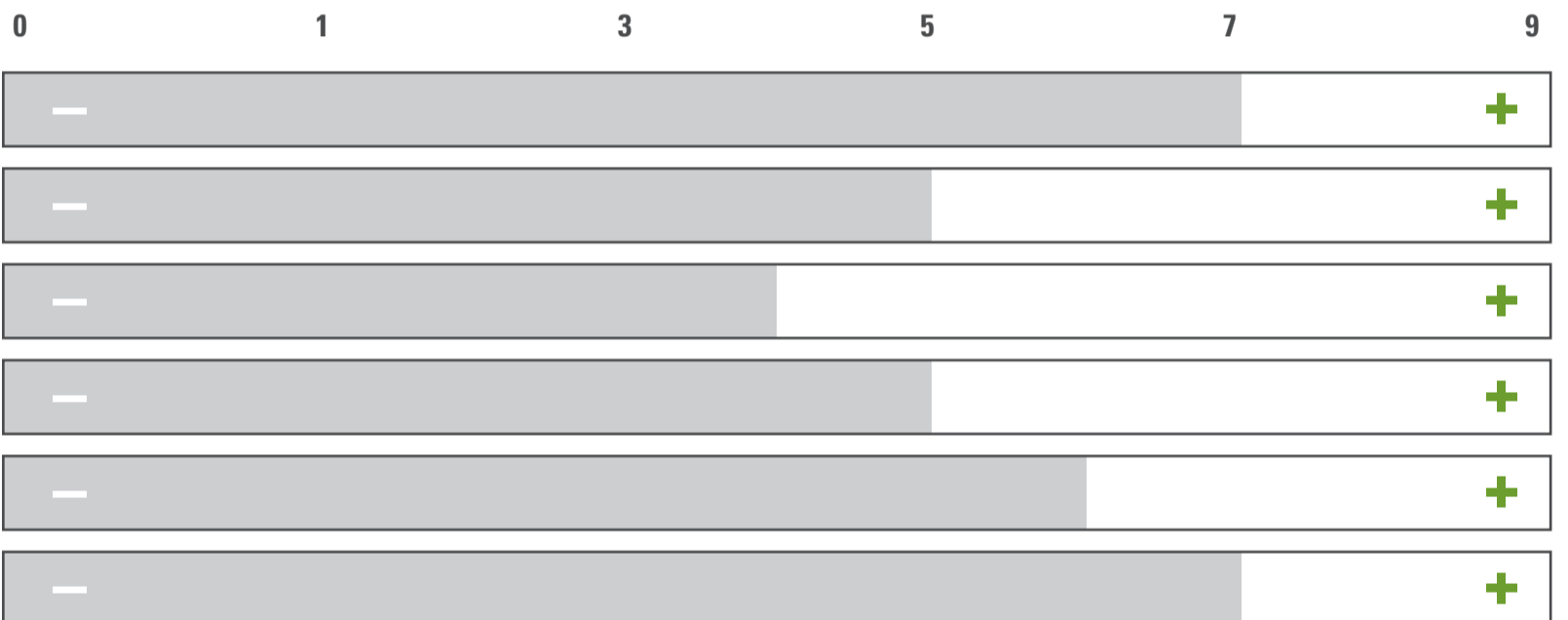


AUSSAATZEITRAUM


MITTLERE AUSSAATSTÄRKE | 280 - 320 KÖRNER/M²



ANBAUINDEX



EINSTUFUNG IN ANLEHNUNG AN BSA



BESONDERHEITEN

GMV Typ 1 resistent
Standfestigkeit absichern

Enthält eigene Einstufungen des Züchters

Januar 2019 | Stand

LOMERIT

SORTENPASS | WINTERGERSTE | MEHRZEILIG
ZÜCHTER | VERTRIEB | KWS

TYP | KOMPENSATIONSTYP
ZULASSUNG | 2001

NUTZUNGSEIGNUNG



BESONDERE STANDORTEIGNUNG

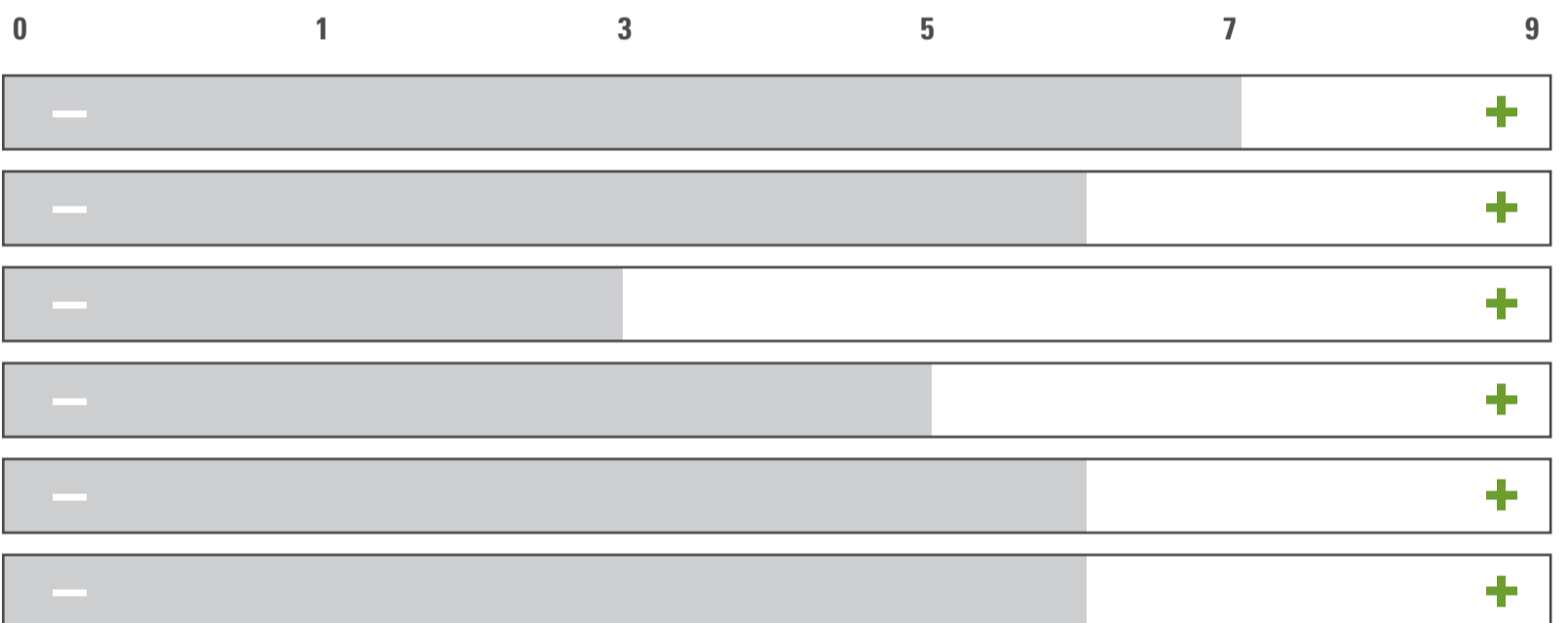


AUSSAATZEITRAUM

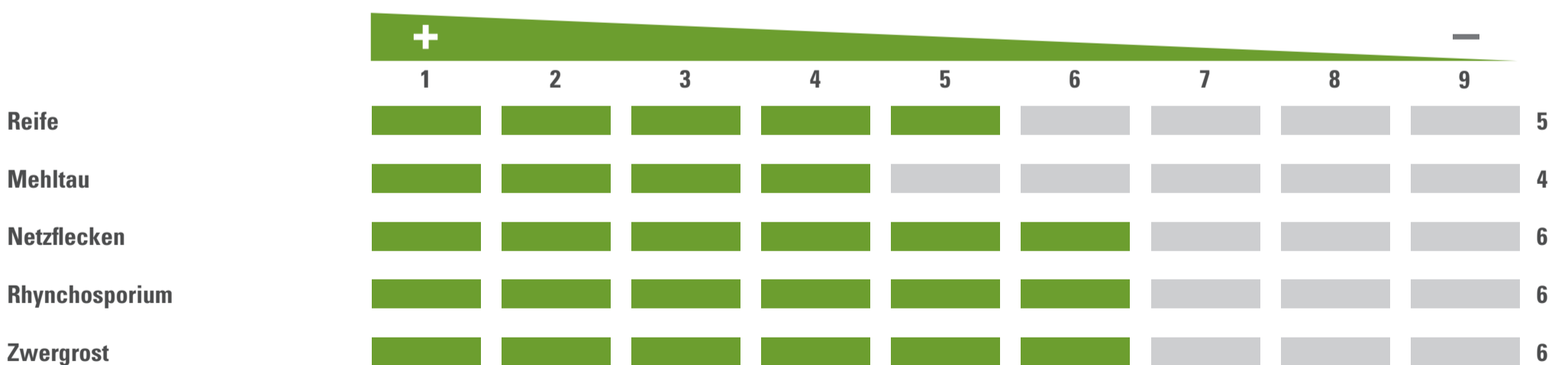
MITTLERE AUSSAATSTÄRKE | 280 - 320 KÖRNER/M²



ANBAUINDEX



EINSTUFUNG IN ANLEHNUNG AN BSA



BESONDERHEITEN

Auf Netzflecken & Rhynchosporium & Zwergrost achten; Standfestigkeit absichern

Enthält eigene Einstufungen des Züchters

Januar 2019 | Stand

MIRABELLE

SORTENPASS | WINTERGERSTE | MEHRZEILIG
ZÜCHTER | VERTRIEB | DSV

TYP | EINZELÄHRENTYP
ZULASSUNG | 2018

NUTZUNGSEIGNUNG

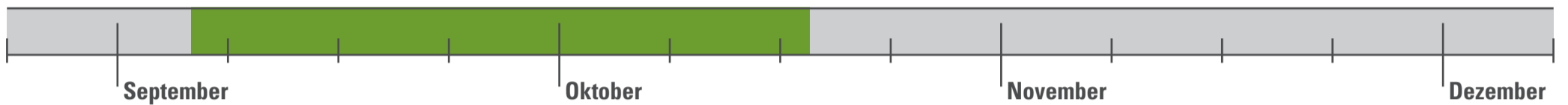


BESONDERE STANDORTEIGNUNG




AUSSAATZEITRAUM

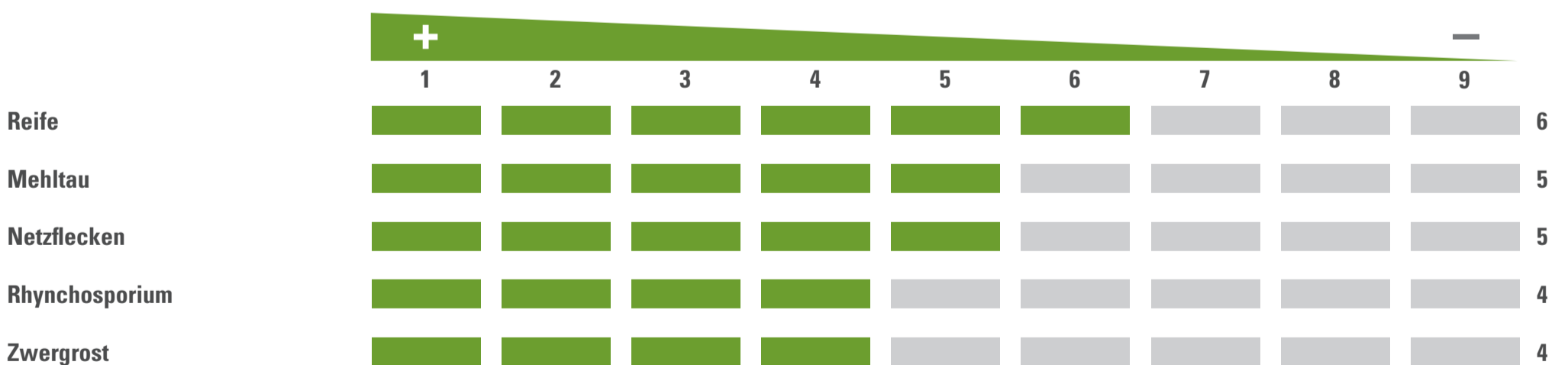
MITTLERE AUSSAATSTÄRKE | 300 - 350 KÖRNER/M²



ANBAUINDEX



EINSTUFUNG IN ANLEHNUNG AN BSA



BESONDERHEITEN

Enthält eigene Einstufungen des Züchters

Januar 2019 | Stand

NOVIRA

SORTENPASS | WINTERGERSTE | MEHRZEILIG
ZÜCHTER | VERTRIEB | HS

TYP | EINZELÄHRENTYP
ZULASSUNG | EU

NUTZUNGSEIGNUNG



BESONDERE STANDORTEIGNUNG




AUSSAATZEITRAUM


MITTLERE AUSSAATSTÄRKE | 300 - 350 KÖRNER/M²



ANBAUINDEX



EINSTUFUNG IN ANLEHNUNG AN BSA



BESONDERHEITEN

GVzV resistent

wegen Verzweigungsvierenresistenz kann auf Insektizide im Herbst verzichtet werden

Enthält eigene Einstufungen des Züchters

Januar 2019 | Stand

PARADIES

SORTENPASS | WINTERGERSTE | MEHRZEILIG
ZÜCHTER | VERTRIEB | DSV

TYP | KOMPENSATIONSTYP
ZULASSUNG | 2019

NUTZUNGSEIGNUNG



BESONDERE STANDORTEIGNUNG

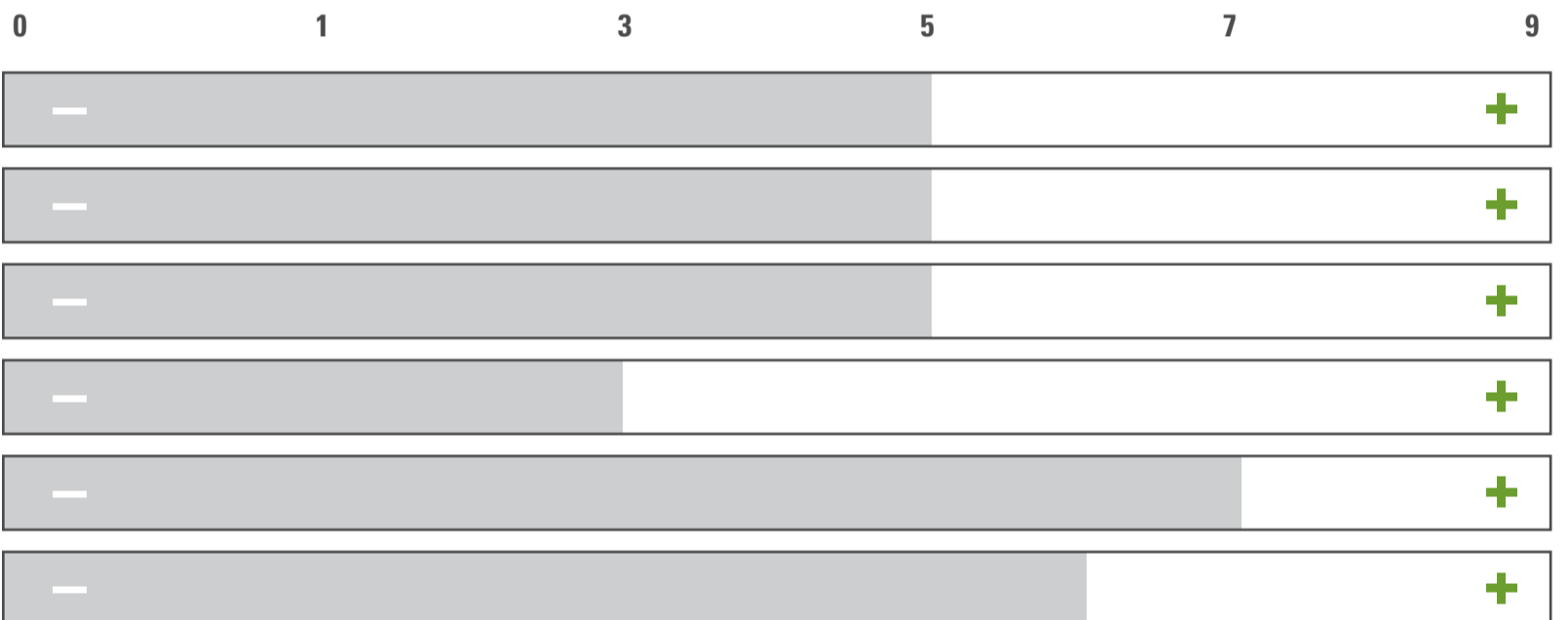


AUSSAATZEITRAUM


MITTLERE AUSSAATSTÄRKE | 280 - 320 KÖRNER/M²



ANBAUINDEX



EINSTUFUNG IN ANLEHNUNG AN BSA



BESONDERHEITEN

GVzV resistent
 wegen Verzweigungsvierenresistenz kann auf Insektizide im Herbst verzichtet werden

Enthält eigene Einstufungen des Züchters

Januar 2019 | Stand

PHARA00

SORTENPASS | WINTERGERSTE | MEHRZEILIG
ZÜCHTER | VERTRIEB | SY

TYP | KOMPENSATIONSTYP
ZULASSUNG | 2015

NUTZUNGSEIGNUNG



BESONDERE STANDORTEIGNUNG

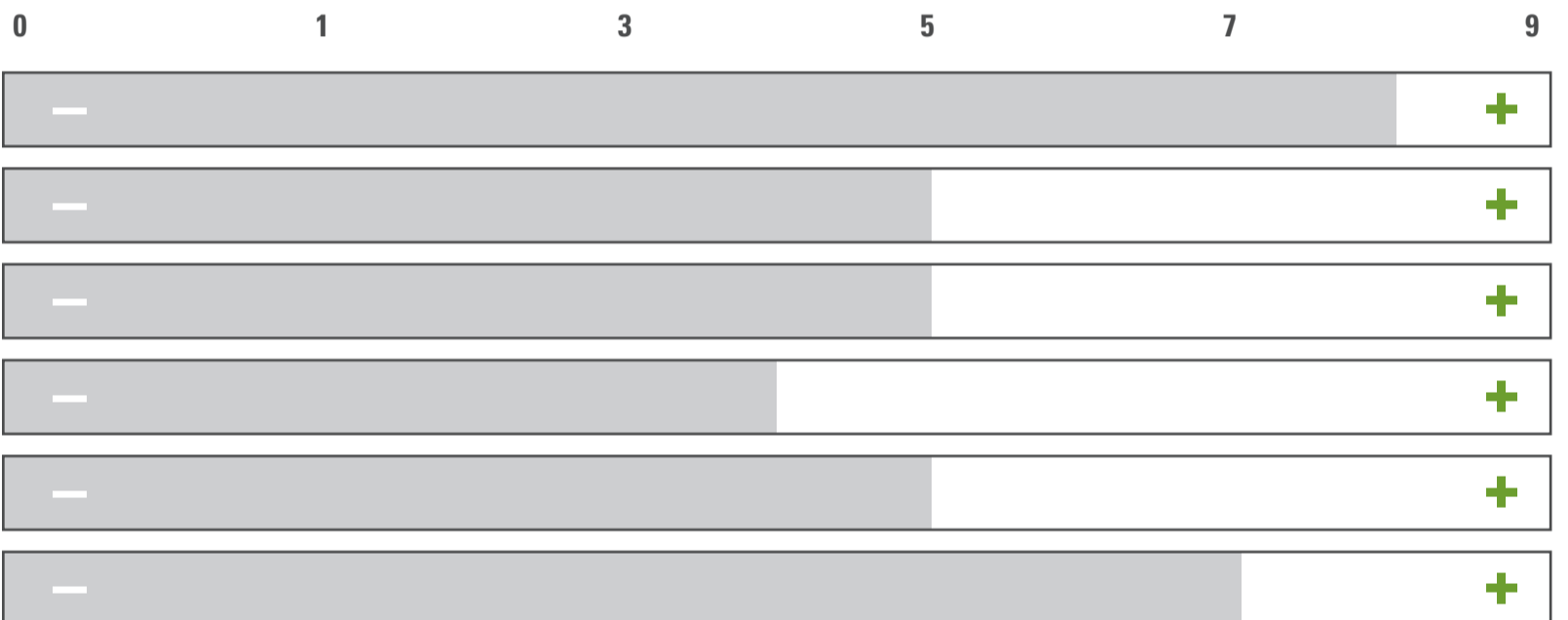


AUSSAATZEITRAUM


MITTLERE AUSSAATSTÄRKE | 150 – 180 KÖRNER/M²



ANBAUINDEX



EINSTUFUNG IN ANLEHNUNG AN BSA



BESONDERHEITEN

Hybride
Halmstabilität absichern

Enthält eigene Einstufungen des Züchters

Januar 2019 | Stand

QUADRIGA

SORTENPASS | WINTERGERSTE | MEHRZEILIG
ZÜCHTER | VERTRIEB | SEC

TYP | EINZELÄHRENTYP
ZULASSUNG | 2014

NUTZUNGSEIGNUNG



BESONDERE STANDORTEIGNUNG

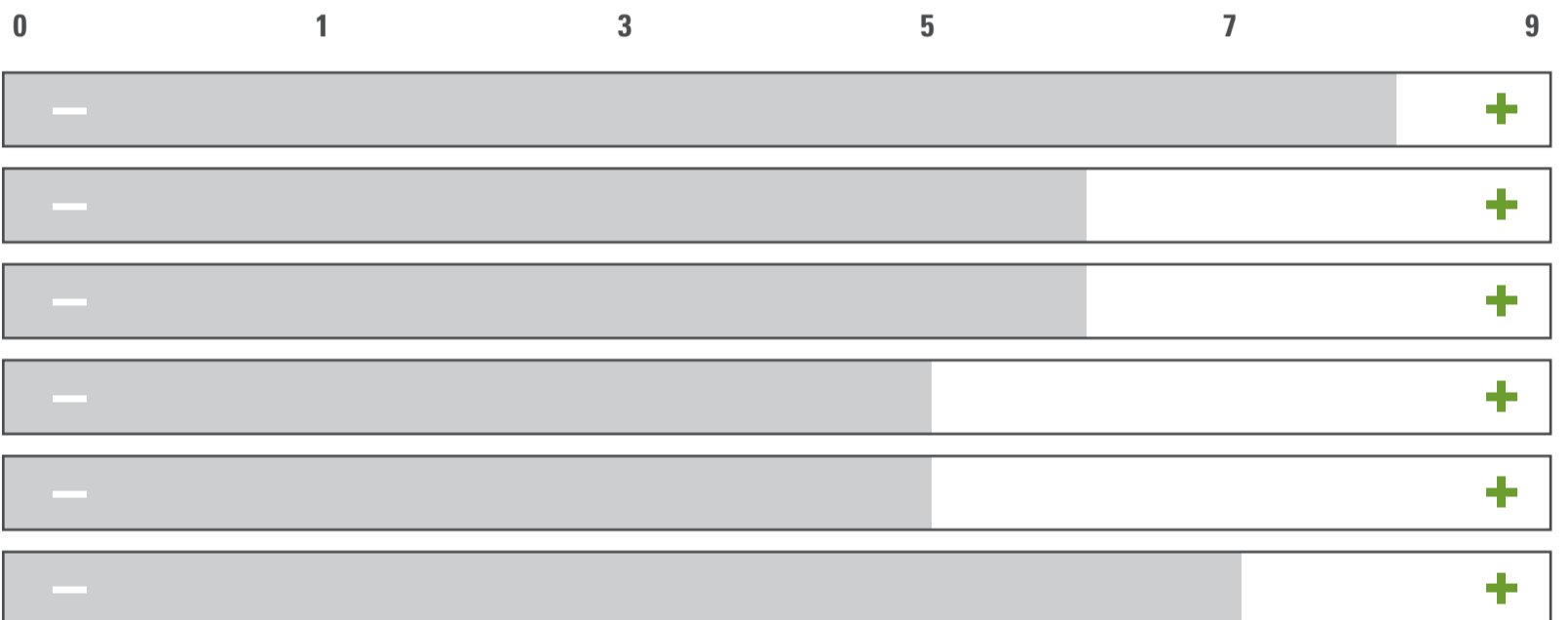


AUSSAATZEITRAUM

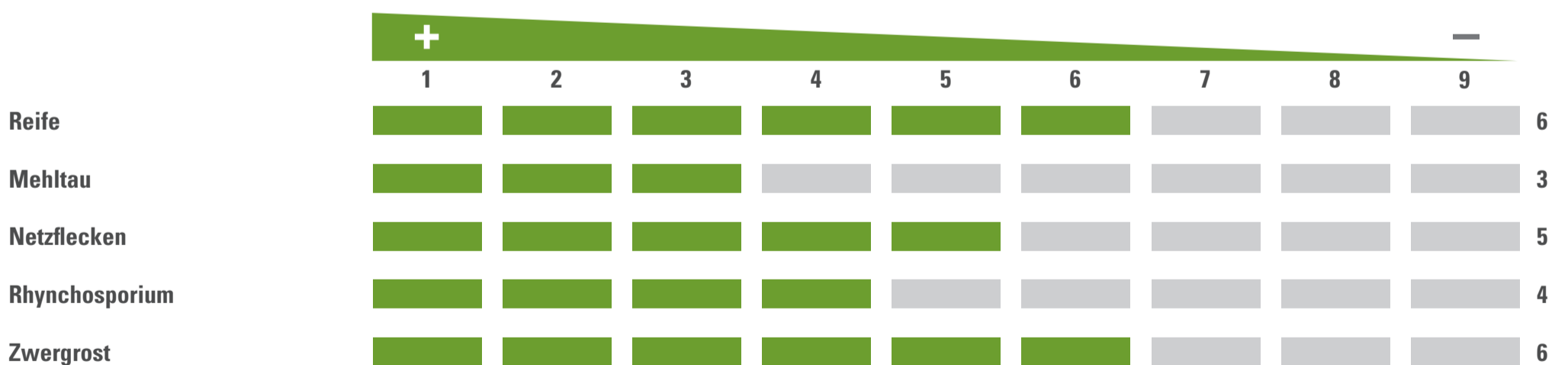
MITTLERE AUSSAATSTÄRKE | 300 - 350 KÖRNER/M²



ANBAUINDEX



EINSTUFUNG IN ANLEHNUNG AN BSA



BESONDERHEITEN

Auf Zwergrost achten

Enthält eigene Einstufungen des Züchters

Januar 2019 | Stand

SANDRA

SORTENPASS | WINTERGERSTE | ZWEIZEILIG
ZÜCHTER | VERTRIEB | IGP

TYP | BESTANDESDICHTETYP
ZULASSUNG | 2010

NUTZUNGSEIGNUNG



BESONDERE STANDORTEIGNUNG

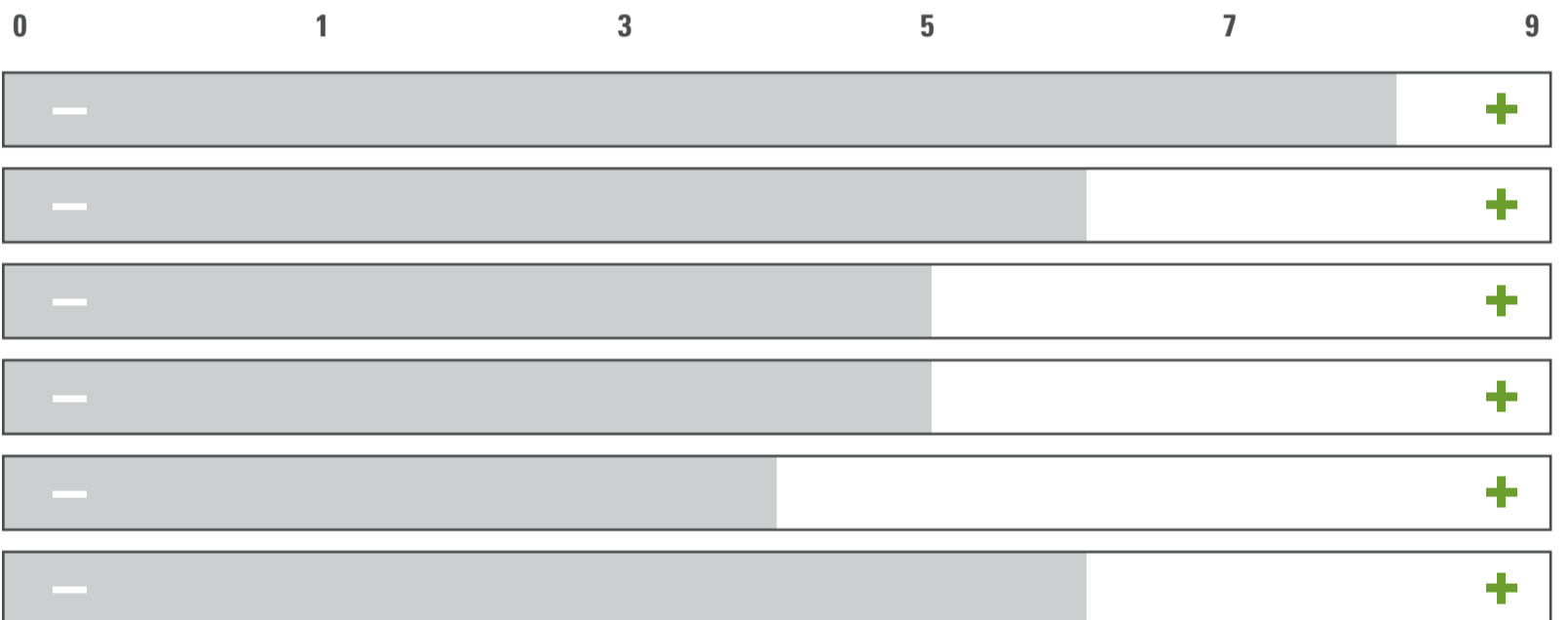


AUSSAATZEITRAUM

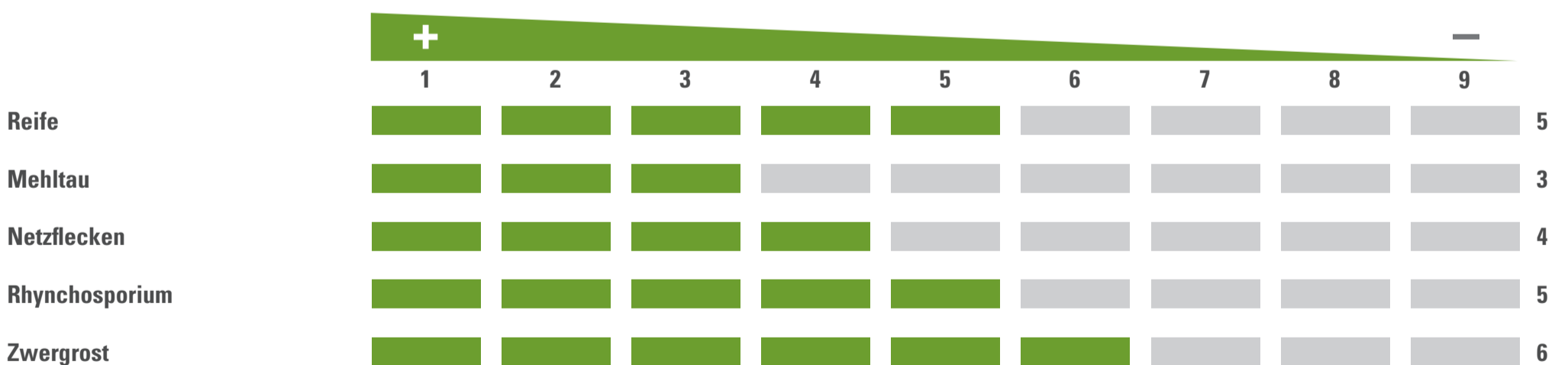
MITTLERE AUSSAATSTÄRKE | 270 - 320 KÖRNER/M²



ANBAUINDEX



EINSTUFUNG IN ANLEHNUNG AN BSA



BESONDERHEITEN

Auf Zwergrost achten

Enthält eigene Einstufungen des Züchters

Januar 2019 | Stand

SU ELLEN

SORTENPASS | WINTERGERSTE | MEHRZEILIG
ZÜCHTER | VERTRIEB | SU

TYP | EINZELÄHRENTYP
ZULASSUNG | 2014

NUTZUNGSEIGNUNG



BESONDERE STANDORTEIGNUNG

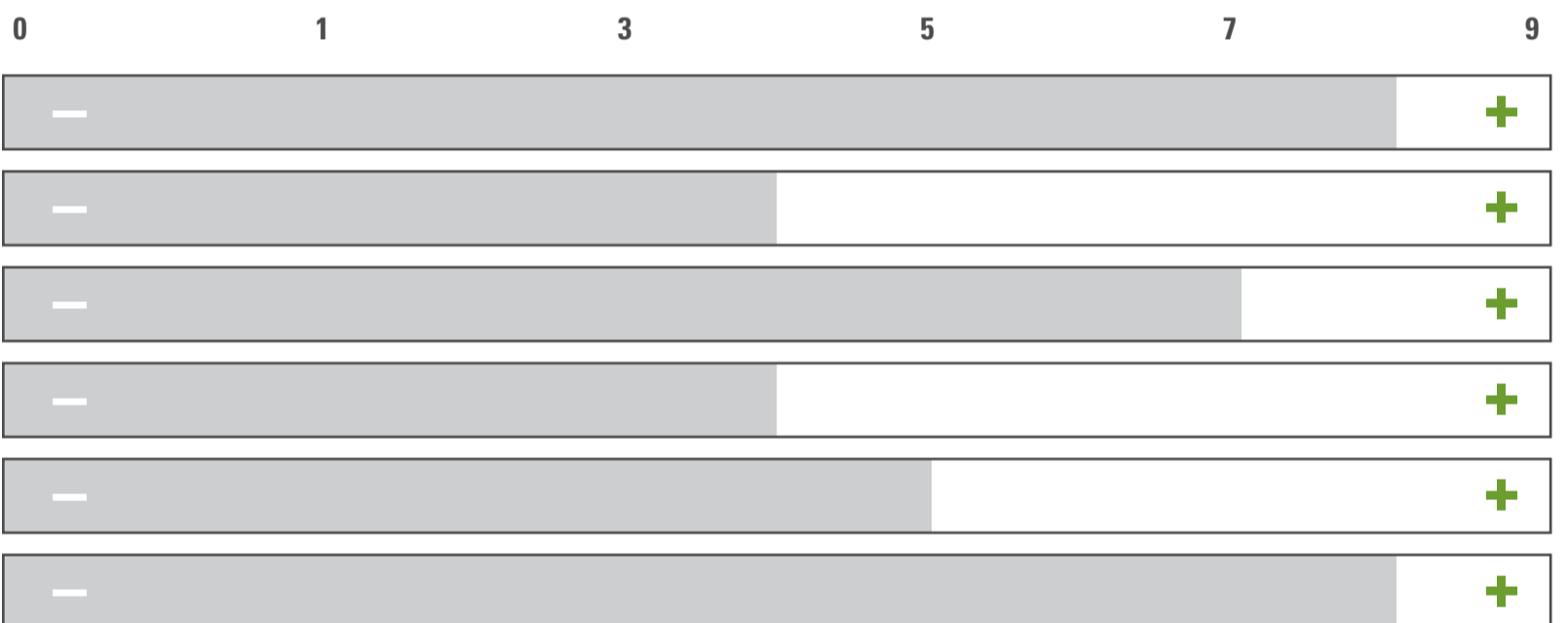


AUSSAATZEITRAUM


MITTLERE AUSSAATSTÄRKE | 300 - 350 KÖRNER/M²



ANBAUINDEX



EINSTUFUNG IN ANLEHNUNG AN BSA



BESONDERHEITEN

Resistent gegen Gersten-Gelbmosaikvirus Typ 1 & Typ 2
Halmstabilität absichern; auf Zwergrost achten

Enthält eigene Einstufungen des Züchters

Januar 2019 | Stand

SU JULE

SORTENPASS | WINTERGERSTE | MEHRZEILIG
ZÜCHTER | VERTRIEB | SU

TYP | EINZELÄHRENTYP
ZULASSUNG | 2018

NUTZUNGSEIGNUNG



BESONDERE STANDORTEIGNUNG

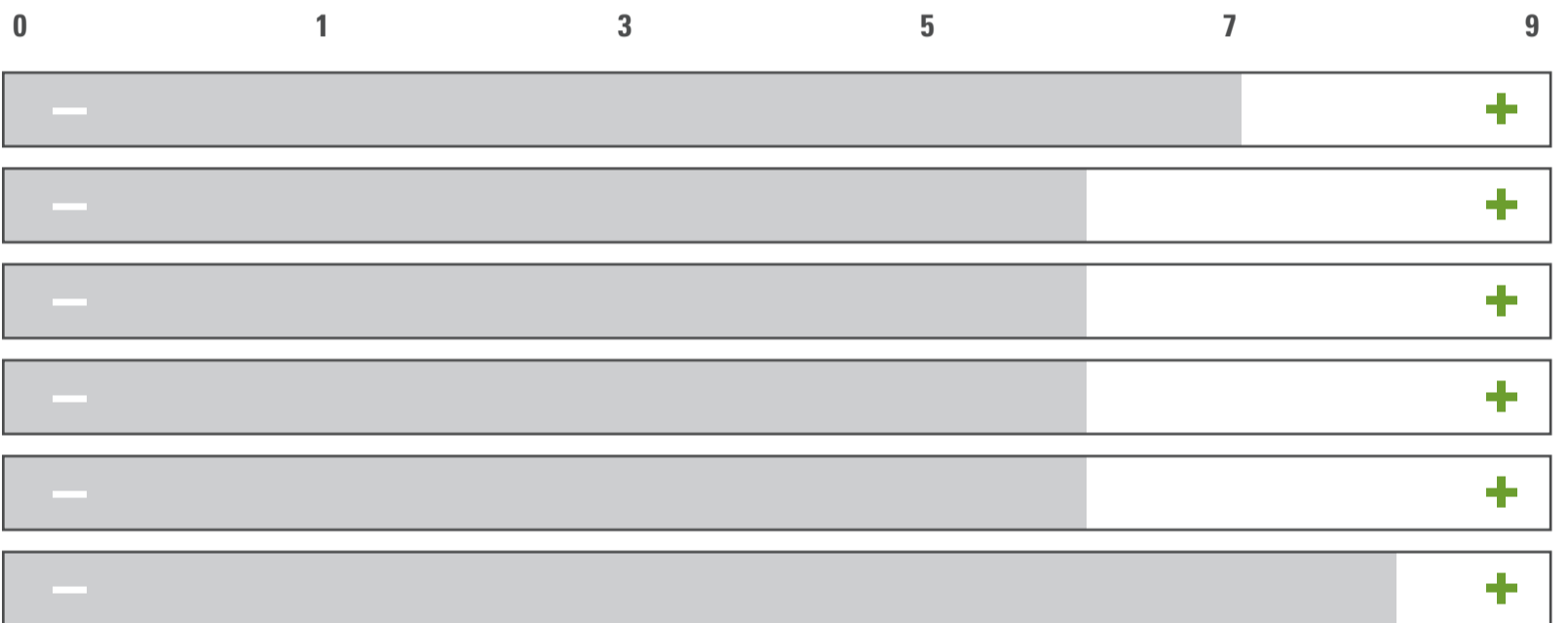


AUSSAATZEITRAUM

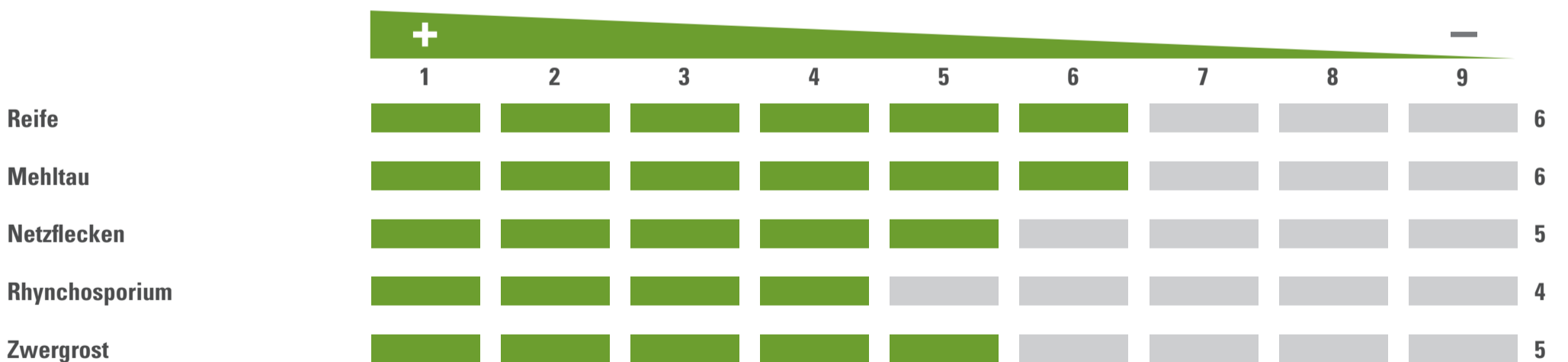
MITTLERE AUSSAATSTÄRKE | 300 - 350 KÖRNER/M²



ANBAUINDEX



EINSTUFUNG IN ANLEHNUNG AN BSA



BESONDERHEITEN

Auf Mehltau achten

Enthält eigene Einstufungen des Züchters

Januar 2019 | Stand

SY BARACOODA

SORTENPASS | WINTERGERSTE | MEHRZEILIG
ZÜCHTER | VERTRIEB | SY

TYP | KOMPENSATIONSTYP
ZULASSUNG | 2018

NUTZUNGSEIGNUNG



BESONDERE STANDORTEIGNUNG

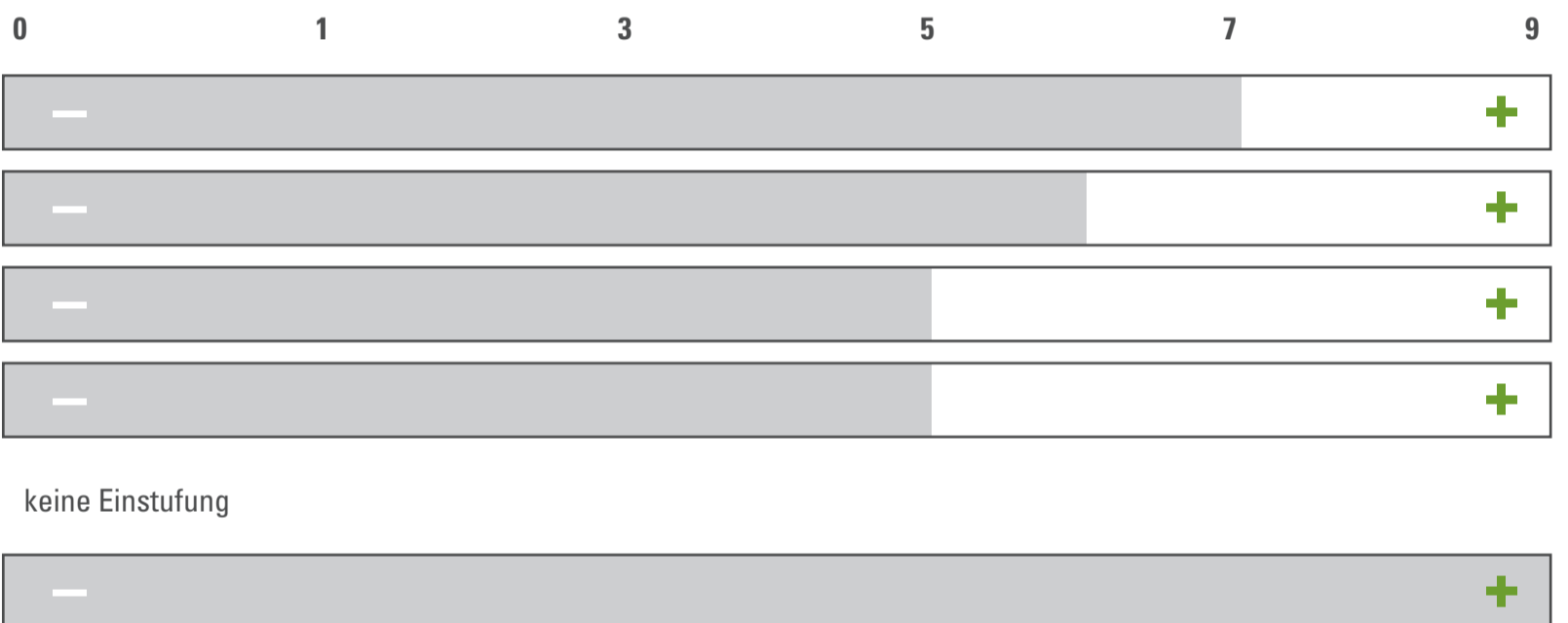


AUSSAATZEITRAUM

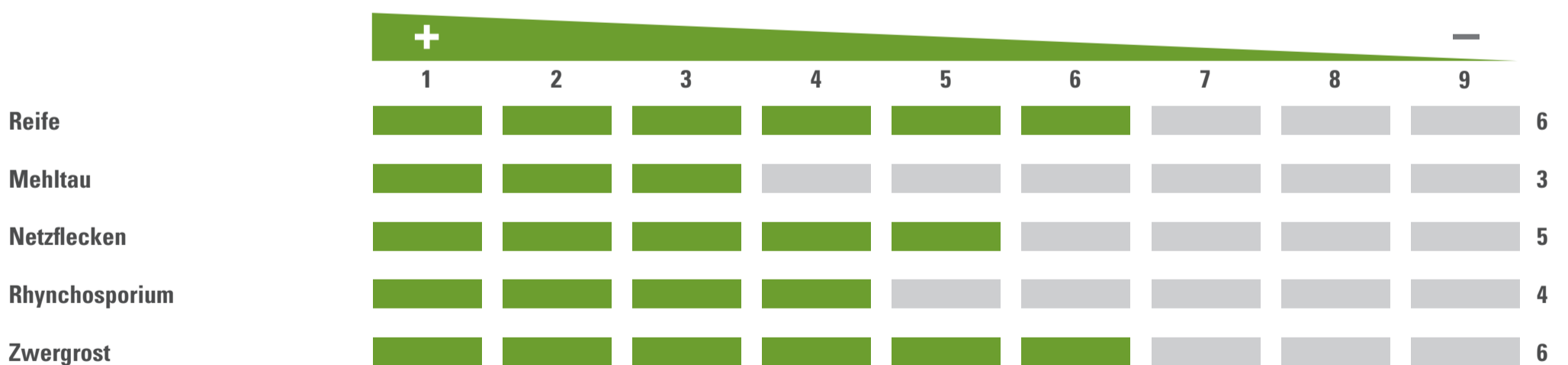
MITTLERE AUSSAATSTÄRKE | 150 – 180 KÖRNER/M²



ANBAUINDEX



EINSTUFUNG IN ANLEHNUNG AN BSA



BESONDERHEITEN

Hybride
Auf Zwergrost achten

Enthält eigene Einstufungen des Züchters

Januar 2019 | Stand

SY GALILEO

SORTENPASS | WINTERGERSTE | MEHRZEILIG
ZÜCHTER | VERTRIEB | SY

TYP | KOMPENSATIONSTYP
ZULASSUNG | 2018

NUTZUNGSEIGNUNG



BESONDERE STANDORTEIGNUNG

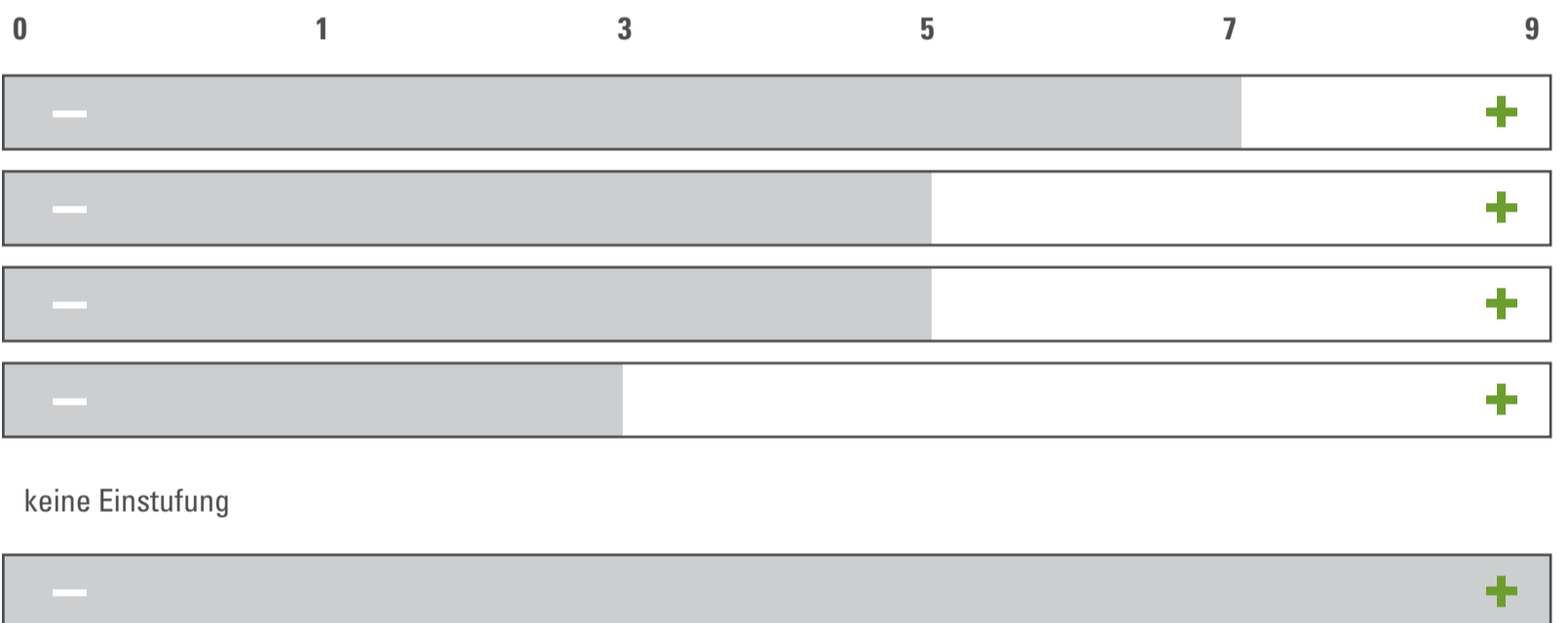


AUSSAATZEITRAUM

MITTLERE AUSSAATSTÄRKE | 150 – 180 KÖRNER/M²



ANBAUINDEX



EINSTUFUNG IN ANLEHNUNG AN BSA



BESONDERHEITEN

Hybride
Halmstabilität absichern

Enthält eigene Einstufungen des Züchters

Januar 2019 | Stand

SY TEPEE

SORTENPASS | WINTERGERSTE | ZWEIZEILIG
ZÜCHTER | VERTRIEB | HS

TYP | BESTANDESDICHTETYP
ZULASSUNG | 2016

NUTZUNGSEIGNUNG



BESONDERE STANDORTEIGNUNG

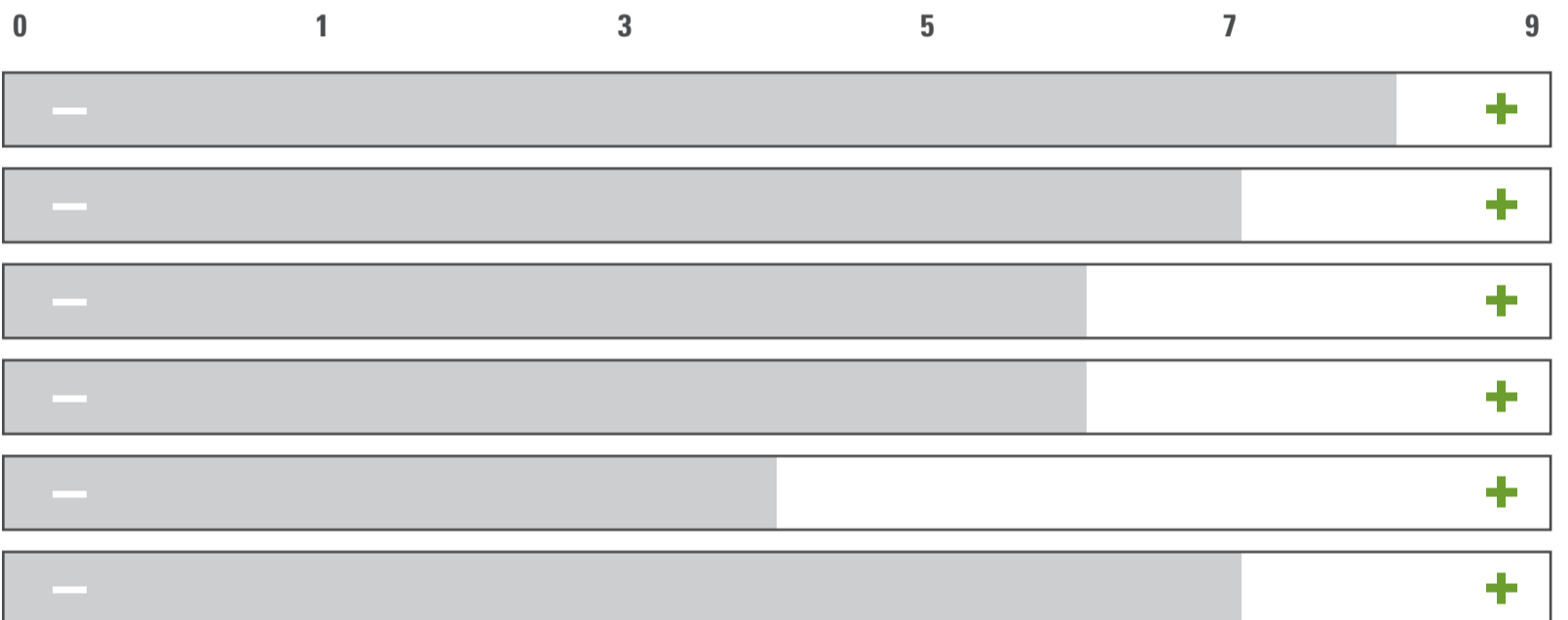


AUSSAATZEITRAUM


MITTLERE AUSSAATSTÄRKE | 270 - 320 KÖRNER/M²



ANBAUINDEX



EINSTUFUNG IN ANLEHNUNG AN BSA



BESONDERHEITEN

Winterbraugerste

Enthält eigene Einstufungen des Züchters

Januar 2019 | Stand

TOREROO

SORTENPASS | WINTERGERSTE | MEHRZEILIG
ZÜCHTER | VERTRIEB | SY

TYP | EINZELÄHRENTYP
ZULASSUNG | 2017

NUTZUNGSEIGNUNG



BESONDERE STANDORTEIGNUNG

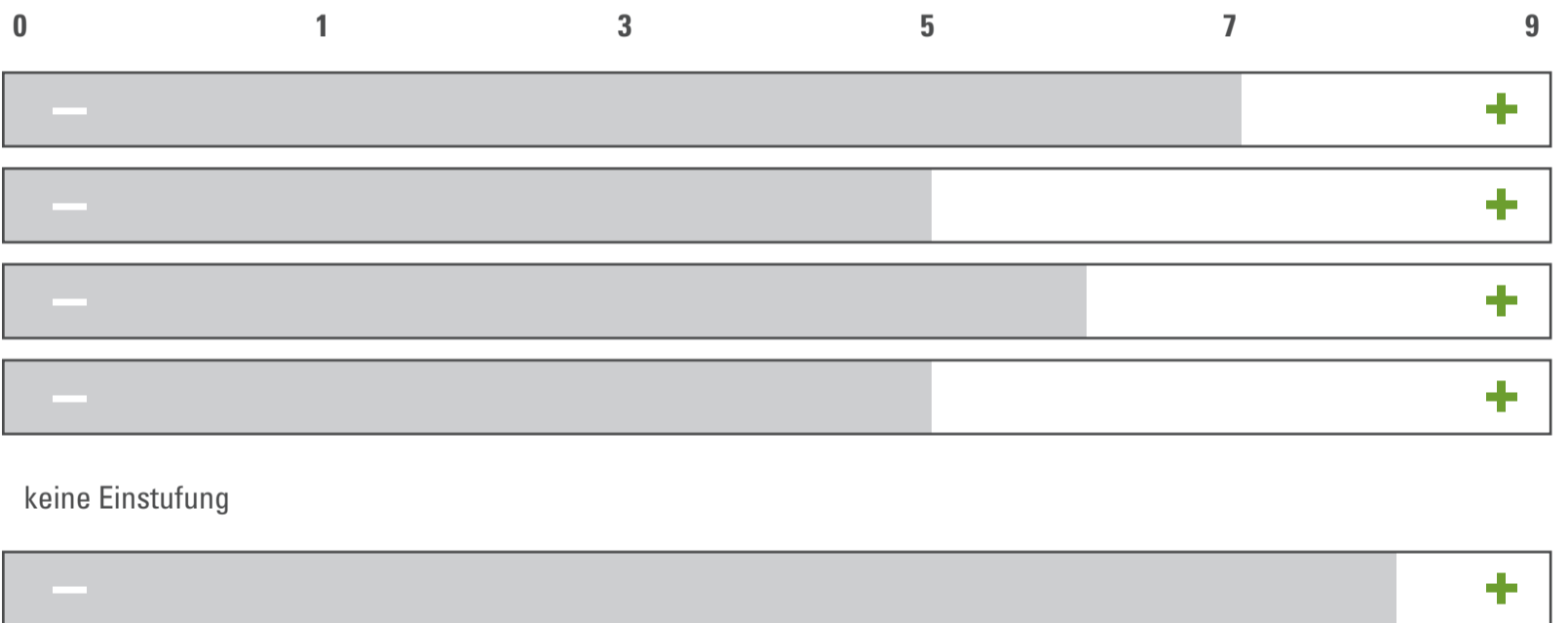


AUSSAATZEITRAUM


MITTLERE AUSSAATSTÄRKE | 150 – 180 KÖRNER/M²



ANBAUINDEX



EINSTUFUNG IN ANLEHNUNG AN BSA



BESONDERHEITEN

Hybride

Enthält eigene Einstufungen des Züchters

Januar 2019 | Stand

VALERIE

SORTENPASS | WINTERGERSTE | ZWEIZEILIG
ZÜCHTER | VERTRIEB | LG

TYP | BESTANDESDICHTETYP
ZULASSUNG | 2019

NUTZUNGSEIGNUNG



BESONDERE STANDORTEIGNUNG

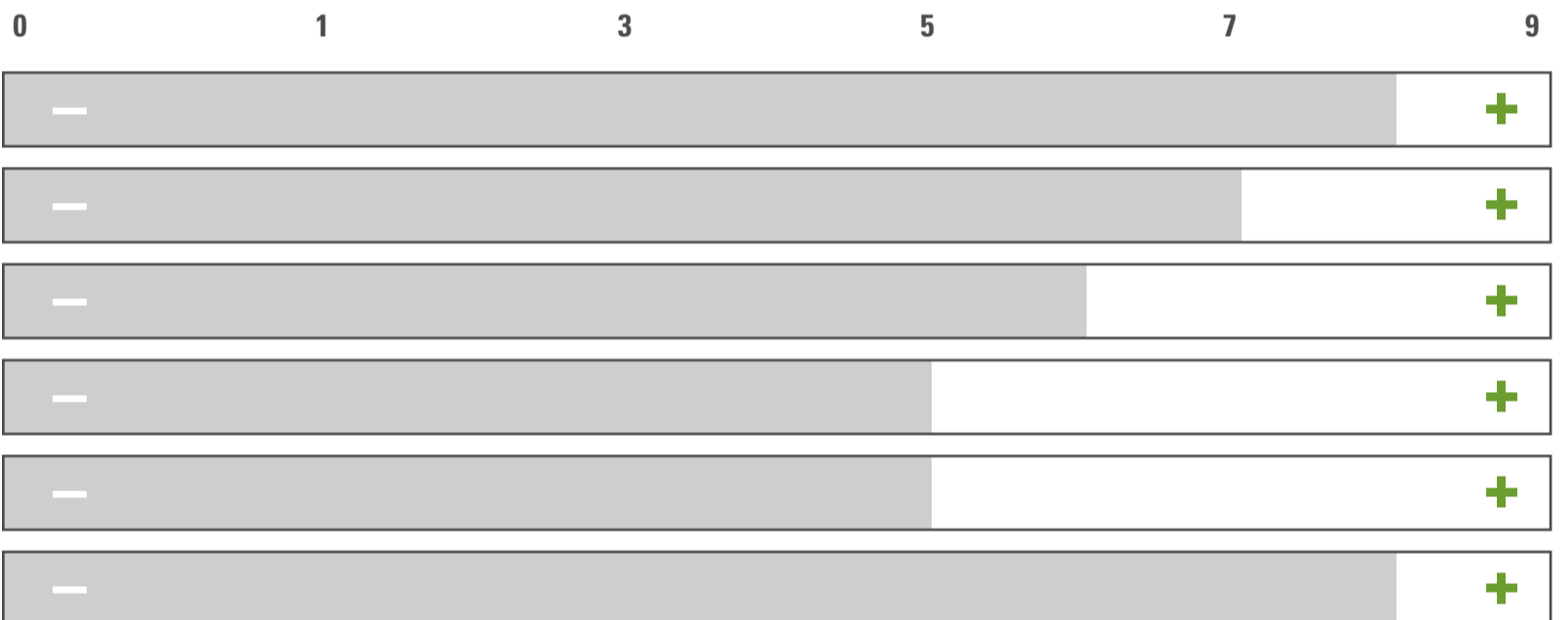


AUSSAATZEITRAUM


MITTLERE AUSSAATSTÄRKE | 270 - 320 KÖRNER/M²



ANBAUINDEX



EINSTUFUNG IN ANLEHNUNG AN BSA



BESONDERHEITEN

GMV Typ 1+2 resistent
Auf Zwergrost achten

Enthält eigene Einstufungen des Züchters

Januar 2019 | Stand

WOOTAN

SORTENPASS | WINTERGERSTE | MEHRZEILIG
ZÜCHTER | VERTRIEB | SY

TYP | EINZELÄHRENTYP
ZULASSUNG | 2014

NUTZUNGSEIGNUNG



BESONDERE STANDORTEIGNUNG

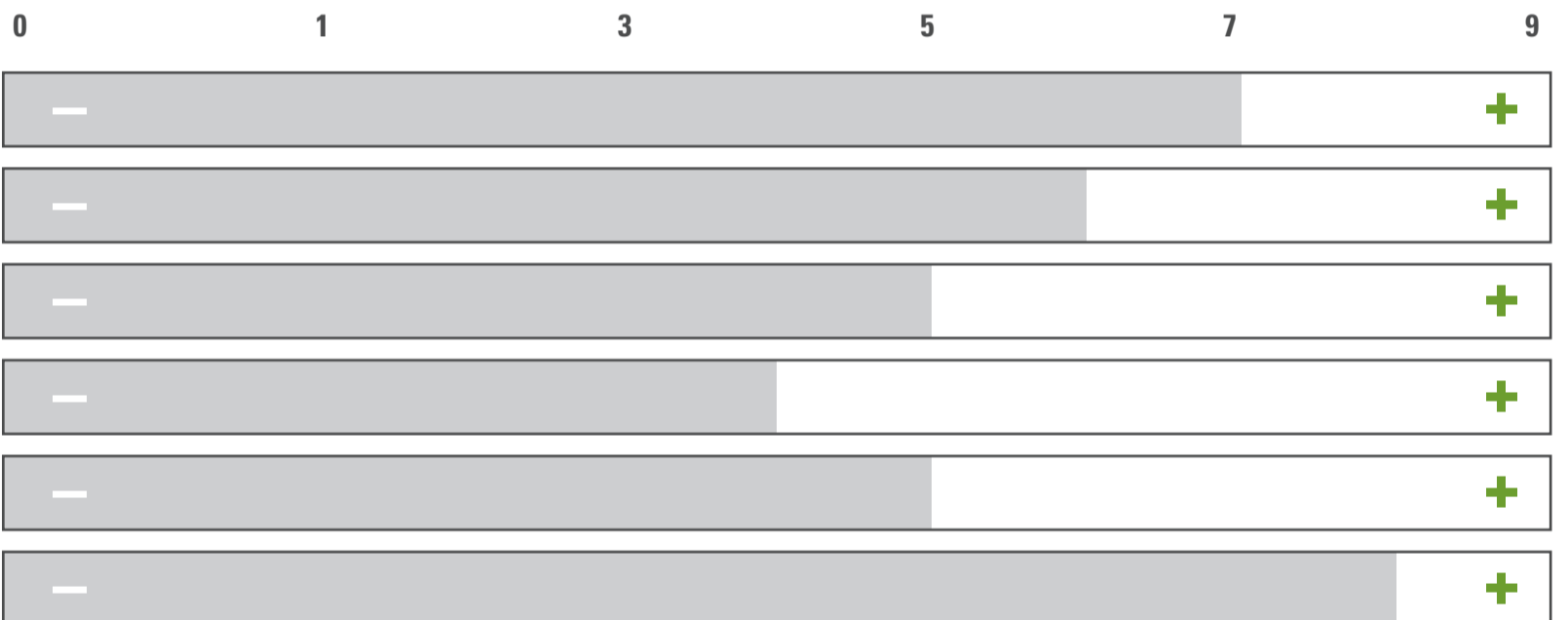


AUSSAATZEITRAUM

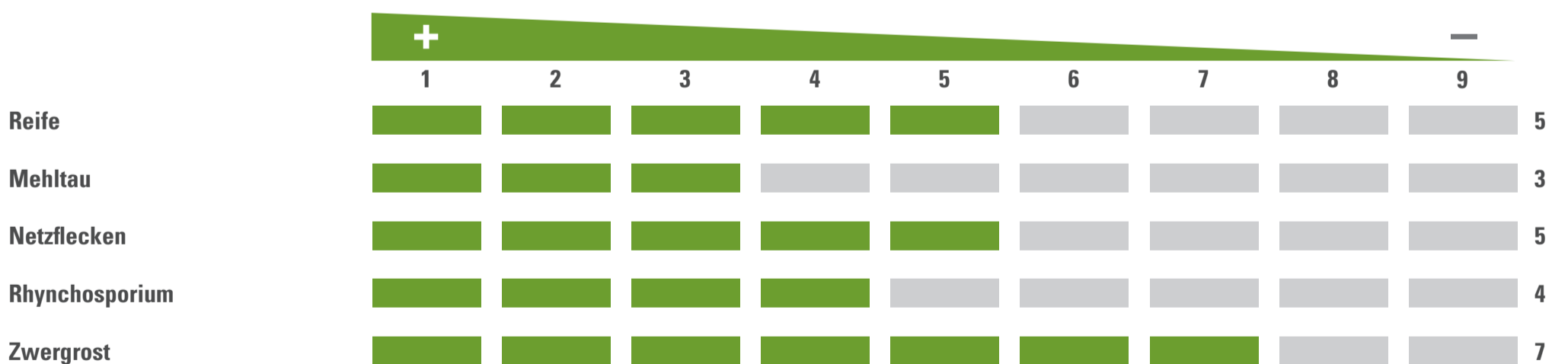
MITTLERE AUSSAATSTÄRKE | 150 – 180 KÖRNER/M²



ANBAUINDEX



EINSTUFUNG IN ANLEHNUNG AN BSA



BESONDERHEITEN

Hybride
Auf Zwergrost achten; Halmstabilität absichern

Enthält eigene Einstufungen des Züchters

Januar 2019 | Stand